

Програма
економічного та соціального розвитку Тернопільської міської територіальної
громади на 2022-2024 роки
ПАСПОРТ

Назва програми	Програма економічного та соціального розвитку Тернопільської міської територіальної громади на 2022-2024 роки
Підстава для розробки Програми	Закон України «Про державне прогнозування та розроблення програм економічного і соціального розвитку України», Закон України «Про місцеве самоврядування в Україні», протокольне доручення міського голови від 08.06.2021 №22
Дата затвердження Програми	Грудень 2021 року
Замовник Програми	Тернопільська міська рада
Головний розробник Програми	Управління економіки, промисловості та праці
Відповідальні за виконання програмних показників	Виконавчі органи міської ради
Мета Програми	Створення успішної, конкурентоспроможної Тернопільської міської територіальної громади, забезпечення умов для економічного зростання, удосконалення механізмів управління розвитком на засадах ефективності, відкритості, прозорості, боротьби з корупцією та посилення довіри мешканців до органів влади, покращення стандартів життя та зростання добробуту населення, забезпечення належного функціонування інженерно-транспортної та комунальної інфраструктури, позитивних структурних зрушень в усіх сферах суспільного життя, що сприятиме факторам економічного росту громади, підвищенню соціальних стандартів і рівня життя мешканців
Завдання Програми	Основне завдання реалізації Програми — підвищення добробуту населення, вирішення соціальних та соціально-економічних проблем мешканців громади, досягнення економічного зростання на основі власного потенціалу, посилення інвестиційної та інноваційної активності, забезпечення належного функціонування інженерно-транспортної та комунальної інфраструктури громади. У Програмі ми спираємось на такі довгострокові пріоритети: -Конкурентоспроможна економіка громади; -Підвищення комфортності життя мешканців громади; - Громада з якісною соціальною сферою, різноформатним культурним та спортивним середовищем
Термін реалізації Програми	2022-2024 роки
Основні джерела фінансування заходів Програми	- місцевий бюджет Тернопільської міської територіальної громади (надаплі бюджет громади); - державний бюджет; - власні кошти підприємств;

	- інші джерела
Система організації контролю за виконанням Програми	Контроль за виконанням завдань Програми здійснюють: -міська рада та виконавчий комітет міської ради; -постійна комісія міської ради з питань економіки, промисловості, транспорту і зв'язку, контролю за використанням комунального майна, зовнішніх зв'язків, підприємницької діяльності, захисту прав споживачів та туризму

ЗМІСТ

Вступ	4
I. Загальна оцінка соціально-економічного стану Тернопільської міської територіальної громади	6
II. Пріоритетні напрямки розвитку Тернопільської міської територіальної громади на 2022-2024 роки.	24
<i>Пріоритет 1. Конкуреноспроможна економіка громади</i>	
1.1. Промисловість та розвиток підприємництва.	25
1.2. Інвестиційна діяльність.	26
1.3. Розвиток туристичної галузі.	27
<i>Пріоритет 2. Підвищення комфортності життя мешканців громади</i>	
2.1. Житлово-комунальне господарство.	28
2.2. Транспорт.	30
2.3. Охорона навколишнього природного середовища.	31
2.4. Публічний простір.	32
2.5. Безпека та цивільний захист.	34
2.6. Е-урядування.	35
<i>Пріоритет 3. Громада з якісною соціальною сферою, різноформатним культурним та спортивним середовищем</i>	
3.1. Соціальний захист населення.	37
3.2. Підтримка сім'ї, дітей та молоді.	38
3.3. Охорона здоров'я та здоровий спосіб життя.	40
3.4. Освіта.	43
3.5. Культура.	46
3.6. Ринок праці та доходи.	47
III. Ресурсне забезпечення розвитку громади.	
1. Бюджетна політика.	49
2. Управління об'єктами комунальної власності.	50
3. Територіальний розвиток громади та регулювання земельних відносин.	51
IV. Координація та контроль за ходом виконання заходів Програми.	52
<i>Додаток 1. Основні показники економічного та соціального розвитку Тернопільської міської територіальної громади на 2022-2024 роки.</i>	53
<i>Додаток 2. Перелік галузевих програм, що є складовими Програми економічного та соціального розвитку Тернопільської міської територіальної громади.</i>	54
<i>Додаток 3. Перелік об'єктів, які передбачається фінансувати за рахунок коштів бюджету громади, державного бюджету та інших джерел в період 2022-2024..</i>	56
<i>Додаток 4. Перелік проектів-переможців Громадського (партиципаторного) бюджету, яку будуть реалізовуватися за рахунок коштів бюджету громади.</i>	59
<i>Додаток 5. Основні заходи щодо виконання Програми економічного та соціального розвитку Тернопільської міської територіальної громади на 2022-2024 роки.</i>	60

Вступ

Програма економічного та соціального розвитку Тернопільської міської територіальної громади на 2022-2024 роки (далі – Програма) розроблена відповідно до Законів України «Про місцеве самоврядування в Україні», «Про державне прогнозування та розроблення програм економічного та соціального розвитку України», постанови Кабінету Міністрів України від 26.04.2003р. № 621 «Про розроблення прогнозних і програмних документів економічного і соціального розвитку та складання проектів Бюджетної декларації та державного бюджету», постановою Кабінету Міністрів України від 31 травня 2021 р. № 586 «Про схвалення Прогнозу економічного і соціального розвитку України на 2022-2024 роки», методичних рекомендацій щодо порядку розроблення міських цільових програм, моніторингу та звітності про їх виконання, затвердженого розпорядженням міського голови від 14.03.2019 року №67, з метою забезпечення виконання Стратегічного плану розвитку Тернопільської міської територіальної громади до 2029 року, Стратегії регіонального розвитку Тернопільської області на 2021 - 2027 роки, Державної стратегії регіонального розвитку на 2021—2027 роки з врахуванням стандартів Європейського Союзу.

Програма розроблена на основі пропозицій управлінь та відділів виконавчого комітету Тернопільської міської ради, з використанням аналітичних матеріалів та статистичних даних щодо розвитку громади в 2020-2021 роках та прогнозних тенденцій на 2022-2024 роки, а також з урахуванням фінансових можливостей.

У Програмі вказані першочергові заходи, які необхідно реалізувати в 2022 – 2024 роках для досягнення поставленої мети.

В основу Програми покладені ключові завдання та заходи комплексних і галузевих загальнодержавних та міських цільових програм

Програма враховує основні пріоритети розвитку громади, конкретні завдання щодо підвищення ефективності використання наявного природного, виробничого і трудового потенціалів, ґрунтується на комплексі галузевих програм, законодавчих та нормативних актів з питань економічної міської та регіональної політики, пропозицій міського голови, депутатського корпусу, структурних підрозділів міської ради, виходячи із загальної оцінки соціально-економічної ситуації, наявних матеріально-технічних ресурсів та фінансових можливостей.

Програма залишається відкритою для доповнень та коригувань у відповідності до стратегічних напрямків розвитку Тернопільської міської територіальної громади (надалі – громада). Зміни та доповнення до Програми затверджуються Тернопільською міською радою за поданням постійної комісії міської ради з питань економіки, промисловості, транспорту і зв'язку, контролю за використанням комунального майна, зовнішніх зв'язків, підприємницької діяльності, захисту прав споживачів та туризму.

Програма є основою для формування та раціонального використання фінансових ресурсів відповідно до визначених цілей і завдань економічного і соціального розвитку громади.

Реалізація Програми дасть можливість підвищити конкурентоспроможність та інвестиційну привабливість економіки громади, створити сприятливі умови для підвищення ділової активності суб'єктів господарювання, збільшення бюджетних надходжень та доходів населення, розвитку соціальної інфраструктури, вирішення екологічних проблем громади.

Реалізацію заходів Програми буде забезпечено за наявності фінансування з державного, обласного та місцевого бюджетів, власних коштів підприємств, коштів інвесторів, спонсорської допомоги та інших джерел, не заборонених законодавством України.

Програма ґрунтується на аналізі тенденцій розвитку міської економіки, поточної економічної ситуації, актуальних викликів соціально-економічного розвитку, з якими зіткнулася громада в умовах введення надзвичайної ситуації з метою запобігання поширенню гострої респіраторної коронавірусної хвороби, а також припущеннях, що враховують вплив зовнішніх та внутрішніх чинників і ризиків, та визначає завдання і заходи економічної та соціальної політики міської влади на 2021-2024 роки, індикатори ефективності її реалізації та основні прогнозні показники економічного і соціального розвитку на середньостроковий період .

Заходи Програми узгоджені з бюджетом громади та фінансуватимуться як за рахунок бюджетних коштів, так і за кошти підприємств, міжнародних фінансових організацій та інвесторів.

Проект Програми пройшов стратегічну екологічну оцінку та громадське обговорення із залученням наукових та громадських організацій громади.

Для оцінки повноти та якості реалізації програмних завдань і заходів управління економіки, промисловості та праці Тернопільської міської ради здійснюватиметься щоквартальний моніторинг виконання Програми.

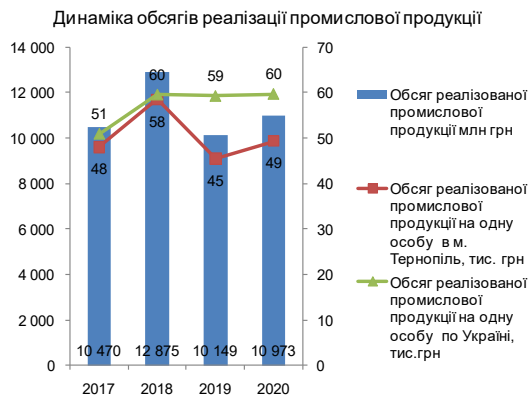
Термін реалізації програми – 2022-2024 роки.

ЗАГАЛЬНА ОЦІНКА СОЦІАЛЬНО-ЕКОНОМІЧНОГО СТАНУ ТЕРНОПІЛЬСЬКОЇ МІСЬКОЇ ТЕРИТОРІАЛЬНОЇ ГРОМАДИ

Промисловість

На території громади працюють понад 120 промислових підприємств. Найбільш розвинутими галузями промисловості громади є: харчова (молочні продукти, крупи, хліб), легка (пошиття одягу, білизни, трикотажних виробів), хімічна (виробництво гумових і пластмасових виробів), машинобудівна (виробництво засобів радіозв'язку, світлотехнічного та газового обладнання) та фармацевтична промисловість.

У промисловому секторі працює майже 13,0 тис. осіб, в тому числі, в переробній промисловості – біля 9,6 тис. осіб (16,5 % від штатної кількості).



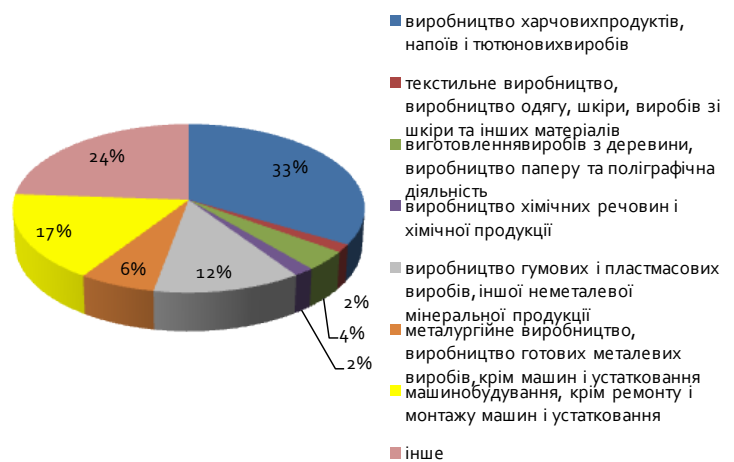
У 2020 році підприємствами було реалізовано промислової продукції на суму 10 972,5 млн грн., на 8,1% більше ніж за 2019 рік. У розрахунку на одного мешканця обсяг реалізованої промислової продукції склав 49,3 тис. грн.

Як простежується з діаграми, обсяги реалізації промислової продукції на 1 особу є дещо нижчими, ніж по країні в цілому.

Структура реалізованої продукції за 2020 рік: 75,9% - переробна промисловість (проти 64,2% за результатами 2019 року), 21,6% (проти 33,8% за результатами 2019 року) - постачання енергоносіїв, 2,0% - водопостачання та 0,5% - добувна промисловість та розроблення кар'єрів.

Основну частку виручки переробної промисловості сформувало виробництво харчових продуктів (33% від загального обсягу виручки переробної промисловості). Також значну частку (17%) сформувала виручка від виробництва готових металевих виробів.

Структура обсягів реалізації переробної промисловості за 2020 р.



Внутрішня торгівля

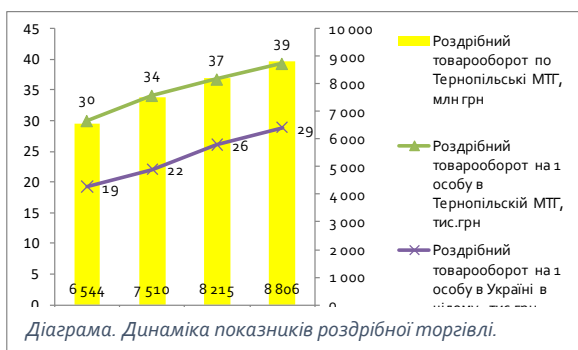
Сучасний споживчий ринок громади є достатньо стабільним, насиченим товарами і послугами, з розвинутою мережею підприємств торгівлі, ресторанного господарства та побутового обслуговування населення.

На даний час в громаді функціонує:

- 719 (у 2019р. – 732) стаціонарних торгових підприємств, з них продовольчих 283 (у 2019р. – 295), непродовольчих – 294 (у 2019р. – 302), змішаного типу – 142 (у 2019р. – 135) в т. ч. 29 супермаркетів;
- 334 (у 2019р. – 341) заклади ресторанного господарства та громадського харчування;

- 691 (у 2019р. – 698) об'єкти побутового обслуговування;
- 175 (у 2019р. – 172) тимчасових споруд;
- 145 (у 2019р. – 142) об'єктів дрібнороздрібної торгівлі;
- 34 АЗС та ГЗС.

Обсяг роздрібного товарообороту за 2020 рік склав 8810,0 млн. грн., що на 10,1% більше, ніж у 2019 році. У розрахунку на 1 особу (виходячи з кількості мешканців станом на 01.01.2021), роздрібний товарообіг складає 39,3 тис. грн., що на 9,7% більше, ніж у 2019 році та вище, ніж показник по Україні в цілому.



Діаграма. Динаміка показників роздрібної торгівлі.

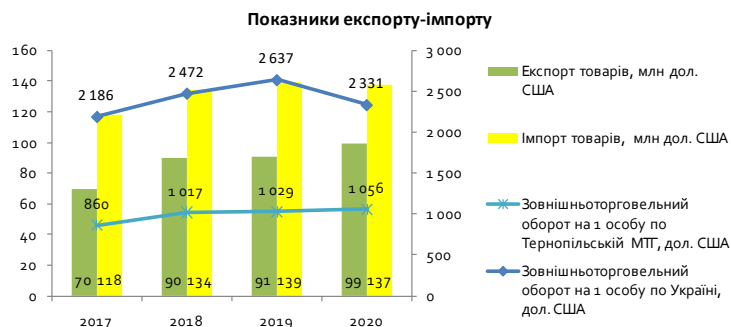
У 2020 році обсяг реалізованих послуг (включаючи ПДВ) підприємствами громади склав 6778,9 млн. грн. і збільшився в порівнянні з 2019 роком на 9,3%. У середньому один мешканець міста у 2020 році одержав різноманітних послуг на 30276,0 грн., що на 2486,0 грн. або на 9,3% більше, ніж у 2019 році.

Станом на 01.01.2021 у громаді працює 21 ринок. Загальна площа ринків складає 109,8 тис. м², з якої під торгівлю відведено 86,7 тис. м². За товарною спеціалізацією: змішаних ринків – 9; ринків продовольчих товарів – 2; непродовольчих товарів – 10, з них 2 - ринки з продажу автозапчастин. На ринках працюють 107 магазинів та 2745 кіосків. Кількість торгових місць на ринках – 5268, кількість місць для продажу з транспорту – 300.

Зовнішньоекономічна діяльність

Структура промислового комплексу переважно має орієнтацію на внутрішній ринок, проте частка зовнішньоекономічного обороту в загальному обсязі реалізованої продукції зростає (у 2020 році порівняно із 2019 роком зростання склало 1,1%).

Зовнішньоторговий оборот товарами на 01.01.2021 року склав 236,5млн.дол.США, що становить 102,8% до 2019 року. Обсяги експорту становили 99,3млн.дол.США, або 109,2% до 2019 року. Обсяги імпорту склали 137,2млн.дол.США (98,6% до 2019 року). Сальдо 2020 року було від'ємним: склало -37,9млн. дол США.



Діаграма: Показники експорту-імпорту

У порівнянні з 2019 роком від'ємне сальдо зменшилося на 10,2 млн. дол.США або на 21,3%.

Впрожовж 2020 року, зовнішньоторговельні операції товарами здійснювалися із партнерами з 90 країн світу. До країн Європи було експортовано 72,5% усіх товарів(у 2019 році – 66,9 %). До Країн СНД -10,6%

Найбільші обсяги експортних поставок здійснювалися до Польщі–18,3%, Німеччини-12,4%, Швейцарії – 6,9%, Нідерландів – 7,5 %, Австрії – 6,3%, Білорусі – 3,9%.

Зовнішня торгівля послугами за 2020 рік : експорт – 24732,8 тис.дол.США, імпорт – 6099,7тис.дол.США. Тобто сальдо зовнішньоекономічної діяльності за послугами є позитивним.

Будівництво.

За 2020 рік в громаді було введено в експлуатацію 140 724 м² житла (проти 141 878 м² у 2019 році) У розрахунку на 1 особу показник складає 0,63 м² загальної площі, що в 4,6 разів перевищує показник по Україні в цілому.

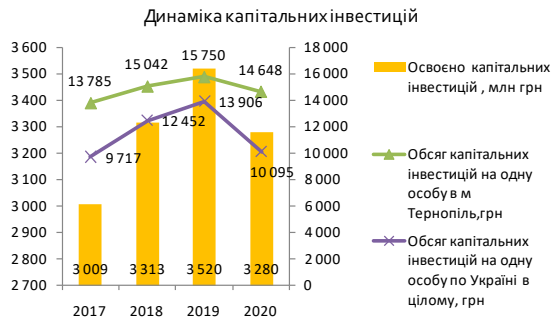


Також у 2020 році було введено в експлуатацію 13 нежитлових будівель загальною площею 6521 м², а саме: 1 офісна будівлі, 7 торговельних будівель загальною площею 5686 м², 3 будівлі транспорту та зв'язку та 2 будівлі іншого призначення.

Капітальні інвестиції

У 2020 році в економіку громади було вкладено 3253,3 млн грн капітальних інвестицій (-7,6% у порівнянні з 2019 роком)

У розрахунку на 1 мешканця обсяг інвестицій за 2020 рік склав 14,6 тис. грн, що в 1,5 рази перевищує показник по Україні в цілому. Переважна частина коштів інвестована в матеріальні активи: в будівництво, придбання транспорту, обладнання, землі.

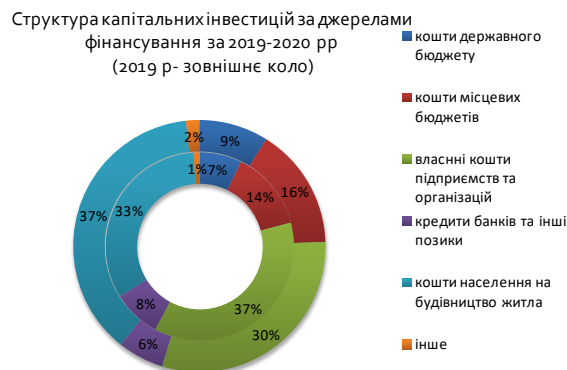
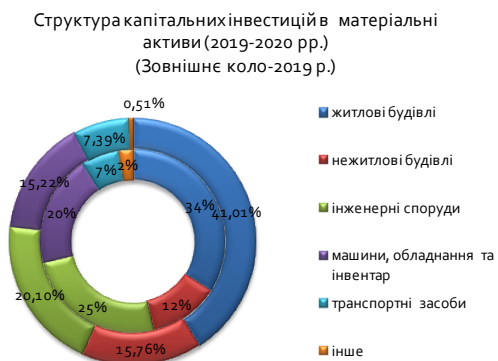


У нематеріальні активи (програмне забезпечення, авторські права, патенти тощо) вкладено лише 0,3% від загального обсягу інвестицій.

Основну частку коштів інвестовано у житлове будівництво (1025,5 млн грн, що формує 31,5% від загального обсягу інвестицій в матеріальні активи.

На другому місці за обсягами- інвестиції в інженерні споруди. Вони складають 813,0 млн грн (25,8% від загального обсягу) та вкладення в них у порівнянні з 2019 роком зросли на 17,6%. На третьому місці- інвестиції в машини, обладнання та інвентар (638,0 млн грн, що складає 19,6% від загального обсягу інвестицій в матеріальні активи.

Вагомим джерелом капітальних інвестицій є власні кошти підприємств та організацій- вони за результатами 2020 р. складають 37% інвестицій. Також значна частина інвестицій – це кошти населення на будівництво житла (32,8% від загального обсягу інвестицій проти 37,6% в 2019 р.)



Ринок праці

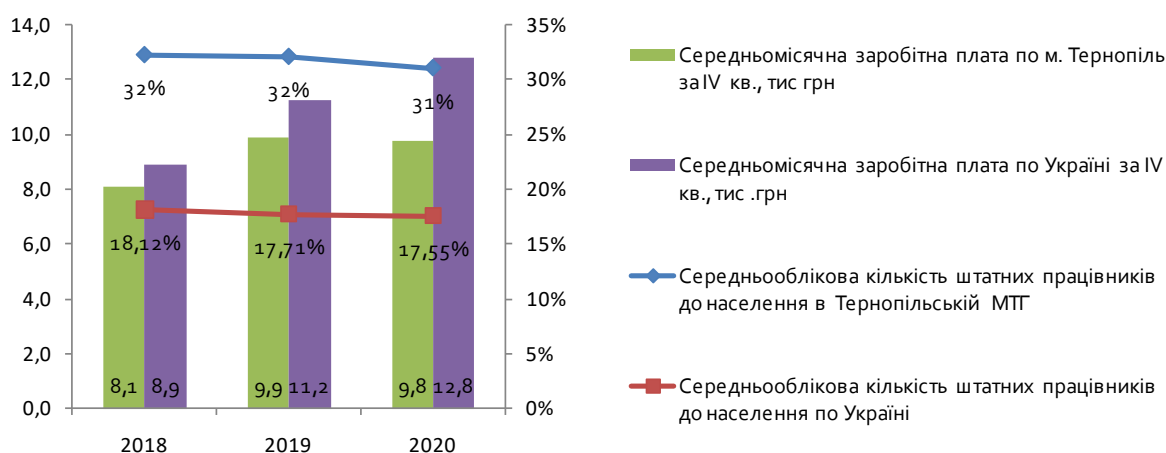
Чисельність штатних працівників на 01.01.2021 становила 70 тис. осіб. Співвідношення кількості штатних працівників до населення станом на початок 2021 року складало 31,26%, що є значно вищим за показник по Україні в цілому.

Суттєва чисельність мешканців міста зайнята у малому та середньому бізнесі. Чисельність працюючих у сфері підприємництва становить 44,1 тис. осіб.

Станом на 01 січня 2021 року від 85 суб'єктів підприємницької діяльності, що здійснюють діяльність на території громади була наявна інформація про 219 вільних робочих місць та вакантних посад (на 01.01.2020 р. – 568 вакансій), у тому числі на посади службовців – 92 вакансії, на посади за робітничими професіями – 118 вакансій, на посади, які не потребують кваліфікації – 9 вакансій.

При цьому значна кількість безробітних спостерігається серед менеджерів, бухгалтерів, вчителів, економістів, держслужбовців. Тобто має місце дисбаланс між наявністю та потребою у кадрах певних спеціальностей.

Динаміка показників ринку праці



Діаграма : Динаміка показників ринку праці

Як простежується з діаграми, рівень зайнятості в громаді є вищим за показник по Україні в цілому. А рівень заробітної плати - суттєво нижчим.

Таблиця : Показники ринку праці

Рік	Середньооблікова кількість штатних працівників, тис. осіб	Заборгованість з зп, млн грн	Заборгованість з з/п до середньомісячного ФОП
2017	63,0	2,8	0,7%
2018	70,9	8,5	1,5%
2019	71,6	16,6	2,3%
2020	70,0	10,2	1,49%

Станом на 01.01.2021 загальна сума заборгованості із виплати заробітної плати по м.Тернополю становила 10185,0 тис.грн, у тому числі: 8 410,1 тис.грн – на економічно-активних підприємствах; 1 774,9 тис. грн – на підприємствах-банкрутах. Вродовж 2020 року заборгованість скоротилась на 6395,5 тис.грн (на 01.01.2020 загальна сума заборгованості становила 16580,5 тис.грн).

Найбільшу суму заборгованості (29%) складає заборгованість ТДНТП «Промінь». На другому місці - заборгованість АТ «ТРЗ «Оріон» (23,3% від загальної суми).

Житлово-комунальне господарство

В громаді експлуатується 1650 багатоквартирних житлових будинків, загальна площа яких складає 3,5 млн.м². Практично все житло обладнано водо-, газо-, електропостачанням та водовідведенням, 45,3 % – гарячим водопостачанням та центральним опаленням, 820 будинків обладнано 1575 ліфтами (термін експлуатації 592 ліфтів перевищує 25 років).

Малоцінного та ветхого житлового фонду нараховується 19 будинків загальною площею 1505,7 м². 147 житлових будинків перебуває в переліку застарілого житлового фонду.

Ліфтове господарство має високий рівень фізичного та морального зносу конструкцій і електрообладнання, а його заміна чи модернізація через брак коштів проводиться на недостатньому рівні¹.

Надавачами житлової послуги з управління багатоквартирними будинками є приватні підприємства в кількості 14 одиниць.

У 579 будинках² функціонують об'єднання співвласників багатоквартирних будинків, члени яких беруть участь у контролі за якістю та повнотою надання житлово-комунальних послуг, створюють умови для належного утримання будинків та прибудинкових територій, забезпечують своєчасне надходження коштів для сплати всіх платежів.

У 2020 році проводилась реконструкція та будівництво дощових колекторів, продовжувалася реконструкція шляхопроводу через залізничну колію, розпочато виконання робіт в рамках проекту «Реконструкція системи зовнішнього освітлення м. Тернополя «Світло без ртуті», встановлено 196 індивідуальних теплових пунктів у житлових будинках міста та інше.

Періодичне підвищення тарифів на житлово-комунальні послуги сприяє покриттю собівартості наданих послуг. Впродовж 2020 року підвищувались тарифи на водопостачання та водовідведення, що забезпечило покриття тарифами собівартості на 129,7% та 128,3% відповідно. Собівартість на даний час покривається лише за послугами водопостачання та водовідведення. Відшкодування з бюджету громади тарифів на послуги підприємств житлово-комунального господарства у 2020 році не проводилось.

Найвищий рівень проплат з боку населення спостерігається за теплопостачання та гаряче водопостачання. У порівнянні з попереднім роком від підвищився на 27,5%. На другому місці за рівнем проплат - послуги з утримання будинків та прибудинкових територій. Заборгованість населення за отримані послуги станом на 01.01.2020 р. складала 106,4 млн грн (за гаряче водопостачання та теплопостачання).

Транспорт.

На території громади діє автомобільний, тролейбусний та річковий транспорт.

На даний час на автобусних маршрутах працює 10 автоперевізників, з них 2 комунальних підприємства та 1 ФОП. Маршрути обслуговує 172 автобуси, з них 131 одиниць в приватній власності та 41- в комунальній власності.

Проводиться планомірна робота по заміні маловмісних автобусів «Богдан» та «Еталон» на транспорт середньої та великої місткості. За останні 5 років було придбано 20 автобусів МАЗ 2019р/в, 21 автобус МАН 2009 р/в., також в комунальній власності знаходиться 3 автобуси ЛАЗ 2004 р/в. Але це не виключає потребу в оновленні автобусного парку, особливо в частині тих транспортних засобів, які передбачені для перевезення людей з обмеженими фізичними можливостями.

На сьогоднішній день ці автобуси курсують за новою маршрутною мережею громадського транспорту, яка запроваджена з 25.05.2020 року згідно результатів проведеного конкурсу.

З 25 травня 2020 року на мережі працюють 53 одиниці низькопідлогових автобусів (проти 26 у 2019 році). Електричні перевезення тролейбусами здійснює комунальне підприємство «Тернопільелектротранс». Маршрути обслуговують 52 тролейбуси. На балансі КП «Тернопільелектротранс» знаходиться 60 тролейбусів (в т.ч. 1 спеціальний). З них за 5 років оновлено 15 тролейбусів, оскільки середній вік рухомого складу тролейбусів становить 26 років, з них 5 тролейбусів – від 10-15 років, 56 тролейбусів більше 15 років, відповідно, мінімальною потребою є повне оновлення. Станом на сьогоднішній день бюджет громади не має змоги задовольнити таку потребу, тому йде процес пошуку інших шляхів для вирішення цієї проблеми, наприклад: кредити ЄІБ, лізинги та інше.

З метою оновлення парку КП «Міськавтотранс» в рамках реалізації проекту «Міський громадський транспорт в Україні» 26.12.2019 р. укладено Угоду № 13010-05/274 між Міністерством фінансів України, Міністерством інфраструктури України, Тернопільською міською радою та комунальним підприємством «Міськавтотранс» та прийнято рішення міської ради від 27.12.2019 року № 7/п44/1 «Про затвердження Угоди про передачу коштів позики». Проект передбачає придбання 15 нових низькопідлогових автобусів вартістю 2,5 млн євро, в тому числі з залученням 2,0 млн євро коштів від ЄІБ. У 2020 році оновлено тендерну документацію, отримано погодження Банку від 27.11.2020 року та оголошено повторно тендерну процедуру закупівлі 07.12.2020 року.

При цьому, для КП «Тернопільелектротранс» залишається актуальним питання високого рівня зносу основних фондів, зокрема рухомого складу, контактної мережі та тягових перетворювальних підстанцій, що в умовах низької рентабельності операційної діяльності підприємства та втрат від перевезення пільговиків змушує міську владу спрямовувати кошти бюджету територіальної громади на дотацію підприємства. Водночас, кошти бюджету спрямовуються на розбудову тролейбусної мережі, облаштування розв'язок, зупинок тощо.

З метою впорядкування зовнішнього вигляду зупинок громадського транспорту на території Тернопільської міської територіальної громади затверджено архітектурні типи зупинок. В 2020 році було здійснено капітальний ремонт зупинок громадського транспорту та малих архітектурних форм на зупинках, облаштовано 7 зупинок громадського транспорту.

Налічується 17 майданчиків для платного паркування, 660 для паркування. Встановлено 8 паркоматів. На усіх майданчиках для платного паркування запроваджено мобільне СМС-паркування.

Вагому увагу міська влада приділяє розвитку велосипедної інфраструктури та розвитку велосипедного транспорту, що відбувається відповідно до Концепції розвитку велосипедної інфраструктури. У 2020 році було виготовлено проектно-кошторисну документацію на капітальний ремонт – влаштування 2 вело-пішохідних доріжок.

Крім того, було впорядковано інфраструктуру водного транспорту. Проведено заміну зовнішньої обшивки теплоходу "Герой Танцоров", замінено двигун. Освоєно 712,2 тис.грн. Придбано катер для забезпечення контролю за дотриманням екологічної безпеки на Тернопільському ставі

За 2020 рік всіма видами транспорту перевезено 24,9 млн пасажирів (-41% у порівнянні з 2020 роком), в тому числі автомобільним транспортом перевезено 16,9 млн пасажирів (67,9% від загальної кількості), що становить 65,4% від показника 2019 року.; тролейбусами було перевезено 7,98 млн пасажирів (32% від загального обсягу за 2020 рік та 55,7% від показників 2019 року). Питома вага річкового транспорту складає 0,06% від загальної кількості перевезених пасажирів.

Зменшення кількості перевезених пасажирів пов'язано із зупинкою громадського транспорту в умовах жорсткого карантину (березень-травень 2020) та карантинними обмеженнями в насушний період (перевезення пасажирів в кількості, що не перевищує кількість місць для сидіння)

Географічне розташування громади та її значення як крупного транспортного вузла зумовлюють вклад підприємств транспортного комплексу в дохідну частину бюджету громади.

Через місто проходить автошлях М12 (міжнародний транспортний коридор Е50) та дорога національного значення М19 (міжнародний транспортний коридор Е85).

Під шляхопроводом проходить гілка залізничного транспортного коридору №3 сполученням Берлін-Львів-Київ довжиною ділянки 1957 км. Тернопіль має залізничне сполучення практично з усіма обласними центрами України та країнами ближнього зарубіжжя. Через місто проходять потяги до Польщі, Чехії, Словаччини, Угорщини. Пропускна здатність залізничної станції «Тернопіль пасажирський» складає 17 тис. осіб на добу. Станція «Тернопіль товарний» має пропускну здатність 65,2 тис. тон вантажів на добу³.

Тернопіль отримав відзнаку KyivSmartCity Forum-2018 за найвищі стандарти у розвитку транспортної інфраструктури - став переможцем в номінації «Найкраща транспортна модель міста».

За межами громади функціонує аеропорт «Тернопіль», який є комунальною власністю Тернопільської обласної ради. Аеропорт належить до 4 класу, має аеровокзал, пропускну спроможність 100 пас/год та пункт пропуску через державний кордон, може обслуговувати літаки з максимальною злітною масою до 61 тон. Одним з стратегічних завдань міської ради та обласної ради є відновлення роботи аеропорту та забезпечення його ефективного функціонування.

Освіта

Право громадян на отримання дошкільної, початкової, базової, повної загальної середньої та позашкільної освіти забезпечують: 34 заклади дошкільної освіти комунальної форми власності та 6 закладів загальної середньої освіти, які у своєму складі мають дошкільні підрозділи. Також діють 4 заклади позашкільної освіти.

Забезпечення освітою дітей з особливими потребами. організовано у закладах дошкільної освіти № 2, 8, 34, початковій школі №3. У 2020 році у функціонуючих закладах дошкільної освіти перепрофільовано в інклюзивні 26 груп. Для зміцнення здоров'я дітей, розвитку й формування здорової особистості у закладах дошкільної освіти функціонує 36 груп компенсуючого типу, у яких було організовано освітній процес у комплексі з корекційно-розвивальною та лікувальною роботою.

До навчання у 2020-2021 навчальному році приступило 29794 учні проти 28913 учнів у 2019-2020 навчальному році (на 881 особу більше), що вплинуло на збільшення кількості класів, а саме: 1050 класів проти 1028 у попередньому році (на 22 класи більше). Середня наповнюваність класів у 2020 році становить 28 учнів.

Кількість класів з інклюзивною формою навчання у 2020-2021 навчальному році збільшилась, функціонує 74 класи у 21 закладі загальної середньої освіти, у яких навчається 115 учнів в умовах інклюзії, це на 25 класів та на 31 учень більше у порівнянні з минулим 2019-2020 навчальним роком.

Для здобуття громадянами освітньо-кваліфікаційного рівня молодшого спеціаліста і бакалавра з одночасним завершенням здобуття повної загальної середньої освіти функціонує Галицький коледж імені В.Чорновола.

Проблемними питаннями є недостатня кількість місць у закладах дошкільної освіти та недостатні обсяги фінансування (для забезпечення закладів освіти технічними засобами навчання, оновлення меблів та застарілого обладнання).

Охорона здоров'я

У галузі охорони здоров'я функціонують 8 закладів.

Ліжковий фонд у медичних закладах становить 955 ліжок, де забезпеченість ліжками становить 43,8 ліжок на 10 тис. населення. Стаціонарну медичну допомогу надають у 4 закладах міста, амбулаторно-поліклінічну допомогу 4 заклади, в тому числі 2 заклади надають стоматологічну допомогу.

У медичних закладах працює 3525,25 штатних одиниць, в тому числі лікарів 940,5 одиниць, середній медичний персонал 1431 одиниць, молодший персонал 637 одиниць та інші 468 одиниць.

Усі заклади охорони здоров'я надають медичну допомогу по Програмі медичних гарантій та уклали контракти із Національною службою охорони здоров'я України, а також отримують значну підтримку із бюджету Тернопільської міської територіальної громади шляхом виділення коштів на зміцнення матеріально-технічної бази, оплату праці медичним працівникам, оплату енергоносіїв, забезпечення безкоштовними медичними послугами та медикаментами пільгових категорій населення та інші видатки.

В 2020 році галузь «Охорона здоров'я» міста працювала в умовах пандемії, продовжувалась робота щодо зміцнення матеріально-технічної бази, оснащення медичною апаратурою, запроваджувались нові форми роботи і передового досвіду, втілення нових методик діагностики та лікування. У міських лікувальних закладах тривають поставки кисневих концентраторів та облаштування додаткових кисневих точок для лікування пацієнтів з підтвердженим діагнозом COVID-19 і пневмонією.

Також було проведено ремонт ряду медичних закладів та придбано обладнання на суму 30474,0 тис.грн.

Культура та дозвілля.

До мережі закладів культури належать: міський Палац культури «Березіль» ім. Леся Курбаса (разом із будівлею Український дім по бульвару Т. Шевченка, та будівлею по вул. І.Франка); Будинок культури «Кутківці»; Будинок культури «Пронятин», а також 2 будинки культури та 6 клубів в селах громади. Крім того, на території громади працюють: 2 музичні школи; 1 художня школа з 2 філіями; мережа Централізованої бібліотечної системи для дітей та дорослих (12 філій) та бібліотеки 6 сіл, комунальне підприємство «Кінокомісія», муніципальний духовий оркестр «Орестра Волі» та муніципальний Галицький камерний оркестр. В місті знаходиться 5 пам'яток архітектури національного значення.

У 2020 році було завершено капітальний ремонт в 4 будинках культури, ремонт приміщення художньої школи, капітальний ремонт приміщення центральної дитячої бібліотеки, придбане комп'ютерне обладнання для закладів культури.

Для систематичних занять фізичною культурою і спортом у громаді є відповідна матеріально-спортивна база: стадіон з трибунами на 15000 місць; 119 спортивних майданчиків; 11 тенісних кортів; 8 футбольних полів; 5 стрілецьких тирів; 4 криті плавальні басейни; 65 спортивних залів; 26 майданчиків з тренажерним обладнанням; 111 приміщень для фізкультурно-оздоровчих занять та 2 веслувально-спортивні бази.

Недоліками є недостатня сучасність ряду споруд для занять спортом, тому громада працює в напрямку подальшого розвитку спортивної інфраструктури. Посилена увага приділяється модернізації матеріально-технічної бази ДЮСШ та спортивних об'єктів міста. У 2020 році на стадіоні КП «Тернопільський міський стадіон». завершився капітальний ремонт системи зовнішнього електроосвітлення футбольного поля, трибун, встановлення підвісних платформ для телевізійної зйомки футбольних матчів. Розпочато будівництво трампліну для лижного фрістайлу по вул. Генерала М.Тарнавського в м.Тернополі. Триває будівництво багатофункціонального Палацу спорту за адресою проспект Злуки.

Завершено I чергу Будівництва гідротехнічних споруд веслувального каналу центру веслування та водних видів спорту з інфраструктурою «Водна арена Тернопіль».

Також реалізовано проєкт на умовах співфінансування з фондом регіонального розвитку «Реконструкція спортивних майданчиків Тернопільської спеціалізованої школи I-III ступенів № 7 з поглибленим вивченням іноземних мов по вул. Юності, 11 в м.Тернополі. Об'єкт введено в експлуатацію.

Крім того, у 2020 році було придбано необхідний спортивний інвентар та обладнання для спортивних шкіл на суму 2670,4 тис. грн

На території громади знаходиться 5 парків, 10 скверів, 12 територій та об'єктів природно-заповідного фонду загальною площею 725,35 га, що становить 12,39% території громади.

В 2020 році у парку Національного відродження було завершено роботи по заміні ліхтарів, частково викладена бруківка, підготовлена площа для встановлення пандусу. В Парку «Топільче» - проведено капітальний ремонт сходів та пішохідних зон парку.

БЮДЖЕТНА ЗАБЕЗПЕЧЕНІСТЬ ТЕРИТОРІАЛЬНОЇ ГРОМАДИ

Структура доходної та видаткової частини бюджету

За 2020 рік доходи бюджету громади склали 2,44 млрд грн (-171,8 млн грн або -6,57% у порівнянні з 2019 роком).

З них 2,33 млрд грн - доходи загального фонду (96,25% бюджету) та 115,97 млн грн - доходи спеціального фонду. Власні доходи бюджету по результатам 2020 року склали 1,73 млрд грн (+109,91 млн грн або +6,77% у порівнянні з 2019 роком).

З них власні доходи загального фонду склали 1,62 млрд грн та сформували 69,6% загального фонду.

Власні доходи спеціального фонду склали 115,6 млн грн.

Слід зазначити, що виконання доходів бюджету у звітному періоді відбувалось у доволі складних економічних умовах карантинних обмежень, пов'язаних з пандемією корона вірусу. Незважаючи на це, порівняно з 2019 роком досягнуто приріст власних доходів. Обсяг міжбюджетних трансфертів зменшився на 28,5% (-281,71 млн грн) та склав 707,73 млн грн. Таким чином, власні доходи сформували 71% бюджету громади (проти 62% за результатами 2019 року), а трансферти – 28,98 %.

Обсяг власних доходів громади у розрахунку на одного мешканця складає 7,7 тис. грн, що перевищує показник по Україні в цілому.

Як і в попередніх звітних періодах, за результатами 2020 року в структурі власних доходів переважають податкові надходження (1,59 млрд грн або 92% від обсягу власних доходів). У порівнянні з 2019 роком їх приріст склав 151,96 млн грн (+10,57%).

Основною складовою податкових надходжень є ПДФО (формує 65,57 % від суми податкових надходжень, за 2020 рік обсяг надходжень збільшився на 12,97% та склав 1042,12 млн грн). Також значну частку податкових надходжень (26,06%) складають місцеві податки, основну частину надходжень яких формують єдиний податок та плата за оренду землі. Внутрішні податки на товари та послуги за результатами 2020 року складають 8,3% від податкових надходжень та формуються переважно з акцизних зборів.

Структура власних доходів за результатами 2020 року кардинальних змін не зазнала, але питома вага окремих статей доходів дещо змінилась. Так, наприклад, збільшилась питома вага надходжень від ПДФО та від єдиного податку, а також від пайової участі. При цьому зменшилась питома вага надходжень коштів від продажу комунального майна.

Обсяг видаткової частини бюджету громади за результатами 2020 становив 2,39 млрд грн. З них видатки без урахування міжбюджетних трансфертів склали 2,33 млрд грн (97,46% від загальної суми). Найбільша частка видатків (1 079 млн грн або 45,14% від загального обсягу), як і в 2019 році, була витрачена на освіту. На другому місці за результатами 2020 року - видатки на економічну діяльність. У порівнянні з попереднім роком вони збільшились майже на 86% та склали 15,2% від витрат. Також значну долю видатків (13,48%) сформували витрати на ЖКХ (-3,77% у порівнянні з попереднім роком). Наступні суттєві статті - витрати на охорону здоров'я (8,49% видатків, -23% у порівнянні з 2019 роком) та витрати на виконання загальнодержавних функцій (9,09% від загальної суми витрат, зростання на 5,8% до попереднього року).

Стаття видатків	виконано, тис грн.	% виконання до розпису	питома вага у витратах	2020/2019
Загальнодержавні функції	217 476,82	88,20%	9,09%	105,80%

Громадський порядок, безпека та судова влада	413,79	72,01%	0,02%	85,68%
Економічна діяльність	363 874,37	56,18%	15,21%	185,88%
Охорона навколишнього природного середовища	502,22	35,23%	0,02%	102,91%
Житлово-комунальне господарство	322 436,42	90,80%	13,48%	96,23%
Охорона здоров'я	203 191,24	98,30%	8,49%	76,93%
Духовний та фізичний розвиток	102 279,01	102,41%	4,28%	89,82%
Освіта	1 079 881,15	98,30%	45,14%	110,65%
Соціальний захист та соціальне забезпечення	102 399,56	100,14%	4,28%	20,15%
Всього	2 392 454,58	86,72%	100,00%	92,04%

В економічну діяльність було спрямовано 363,87 млн грн. Найбільшу суму 118,5 млн грн (32,58% від обсягу витрат в економічну діяльність) було витрачено на дорожнє господарство та 13,88% (50,5 млн грн)- на залізничний транспорт. Витрати на транспорт значно зросли у порівнянні з 2019 роком (+155,3 млн грн).

Вид економічної діяльності	Витрати за 2020 р., тис грн	Витрати за 2019 р., тис грн	динаміка 2020/2019	питома вага за результата ми 2020 р.
Загальна економічна, торговельна та трудова діяльність	93,48	72,00	29,83%	0,03%
Сільське господарство, лісове господарство та мисливство, рибне господарство	2 628,90	1 297,00	102,69%	0,72%
Будівництво	13 741,54	60 978,10	-77,46%	3,78%
Транспорт	170 256,43	15 004,88	1034,67%	46,79%
Інші галузі економіки	3 042,49	344,13	784,11%	0,84%
Інша економічна діяльність	174 111,54	118 056,94	47,48%	47,85%
Всього витрати на економічну діяльність	363 874,37	195 755,08	85,88%	100,00%

Основну частину видатків громади (74,69%) за результатами 2020 р. складають поточні видатки. Показник податкоспроможності бюджету (ПДФО на 1 мешканця) громади є вищим за середній по країні, через що до неї застосовується механізм горизонтального вирівнювання – кошти перераховуються до державного бюджету у вигляді реверсної дотації. Обсяг реверсної дотації в 2020 році склав 55,23 млн грн . (проти 57,68 млн грн за 2019 рік).

Профіцит бюджету за результатами 2020 року склав 49 млн грн (проти 14 млн грн. за результатами 2019 року).

ІНВЕСТИЦІЙНИЙ ПОТЕНЦІАЛ

Природно-географічний потенціал та екологічний стан громади .

Екологічна ситуація є достатньо доброю. Викиди автотранспорту формують основну масу забруднення атмосфери (близько 90% всього обсягу). Екологічно небезпечні підприємства та об'єкти на території громади відсутні. Впродовж останніх років спостерігається поступове збільшення викидів забруднюючих речовин у атмосферне повітря від стаціонарних джерел. Проте у розрахунку на одного мешканця обсяг викидів залишається суттєво нижчим за середнє значення по країні. Екологічно небезпечні підприємства та об'єкти на території громади відсутні,

тому за індексом забруднення атмосфери місто входить до переліку найчистіших обласних центрів. Через центр громади проходить ряд транспортних потоків загальнодержавного значення, що підвищує його роль в масштабах України.

Наявні певні проблеми з якістю питної води та утилізацією побутових відходів. Але вони поступово вирішуються. Так, ключовою проблемою водопостачання є підвищений вміст заліза у воді. Концентрація заліза у питній воді, що подається водозабором, перевищує показники ДСанПіН 2.2.4-171-10, внаслідок чого має місце осідання оксиду заліза у розподільчій водопровідній мережі і резервуарах чистої води на водопровідних насосних станціях. Для очищення питної води встановлена система фільтрів (дві хлораторні станції для знезараження води, три насосні станції для подачі води в місто та станція знезалізнення води на водозборі Тернопільський). Завдяки посиленню Держсанепіднагляду за об'єктами водопостачання в останні роки відбулось покращення якості питної води, яку споживає населення громади.

На даний час КП «Тернопільводоканал» спільно з Міжнародним банком реконструкції та розвитку реалізується проект по модернізації об'єктів водопровідно-каналізаційного господарства міста з використанням сучасних технологій. Проектом передбачається встановлення напірних фільтрів виробництва компанії Culligan, заміна технології знезараження води з використанням технологій змішаних оксидантів, спорудження технологічної будівлі з сандвіч-панелей, закупівля необхідного насосного та іншого технологічного обладнання, будівництво та реконструкція інженерних мереж. В результаті очікується що якість води буде доведена до рівня європейських стандартів.

У 2020 році було розпочато роботи з механічного очищення акваторії Тернопільського ставу від донних відкладів та намулу. На очищення Тернопільського ставу виділено 1,5 млн грн. Дані заходи є черговим етапом реалізації програми з відновлення екосистеми ставу та інших водойм Тернополя.

Захоронення твердих побутових відходів здійснюється на сміттєзвалищі біля с. Малашівці, площа якого становить 15 га. Резерв технологічної робочої частини практично вичерпано. Обсяги накопичених на сміттєзвалищі відходів становлять понад 15 млн м³ та щорічно поповнюються близько на 500 тис. м³. Проводиться радіологічний контроль сміттєзвалища та відео спостереження з метою уникнення несанкціонованого звалення відходів. Здійснюється процес сортування сміття та завершено облаштування станції дегазації (12 квітня 2021 року запрацювала сучасна станція дегазації загальною потужністю 659 кВт за допомогою якої відбуватиметься відкачування звалищного газу та подальше перетворення його у «зелену» електроенергію). Запроваджено роздільне сортування побутових відходів (змішані відходи, полімери, скло).

Тернопіль – одне з перших міст України, де розроблено фундаментальну методологічну основу його подальшого екологічного становлення: Екологічний паспорт, Концепцію комплексного озеленення, Схему екологічної мережі, Схему озеленення міста та Схему санітарного очищення громади, які забезпечують поетапне впровадження стратегічних напрямків екологічної складової сталого розвитку та їх подальшу реалізацію з метою досягнення динамічної рівноваги у збалансованому розвитку природної, соціальної і економічної складових

Загальна площа зелених зон (скверів, парків, бульварів, газонів) Тернополя, орієнтовно, становить 1888,0 га, площа вуличних зелених зон (в т.ч. газонів) – 60 га, прибудинкових зелених зон – 13,9 га, квітників – 0,34 га.

Впродовж 2020 проводилось висадження та реконструкція вуличних зелених насаджень на загальну суму 2,6 млн грн.

На території громади розташована значна кількість зон для відпочинку, в тому числі, на воді, що дає змогу розвивати туризм. Туристичні культурні ресурси включають: 345 пам'яток і пам'ятних знаків, що знаходяться під державною охороною. Громада позиціонує себе як регіональний туристичний центр, що пропонує широкий спектр розважальних та рекреаційних послуг. Активно розвивається водний туризм та різноманітні види водного спорту. Здійснюються заходи в напрямку популяризації подієвого туризму: організуються форуми, виставки, гастрономічні заходи як на загальноукраїнському, так і на міжнародному рівнях. З метою просування громади

як туристичного центру в 2020 році було проведено 38 заходів (участі у міжнародних туристичних подіях, форумах, ярмарках, конференціях).

Показники	од. виміру	2018	2019	2020	2020/2019
Кількість заходів, спрямованих на розвиток туризму	одиниць	26	32	38	18,75%
Кількість туристів	тис. осіб	205	210	110	-47,62%
Надходження від туристичного збору	тис. грн	204	464	289	-37,72%

Згідно власних досліджень та аналітичних даних Туристично-інформаційного центру, кількість туристів у 2020 році зменшилася практично вдвічі, склавши орієнтовно 110 тис. осіб. Основою цього розрахунку є туристичний збір, який спрямовується до бюджету. Надходження від туристичного збору за результатами 2020 року склали 289 тис. грн, що на 37,7% менше за результати 2019 року.

Туристичну діяльність в громаді здійснює понад 80 організацій. Загалом у сфері готельного бізнесу працює 30 закладів розміщення туристів. Але на даний час туристичний потенціал громади не використовується повною мірою.

Створено 2 кіноролики та фільм про Тернопіль, надруковано буклети «Тернопіль екскурсійний», «Туристичний путівник» та «Інвестиційний профіль громади» українською та англійською мовами, Календар подій – 2020» українською та англійською мовами, «Історія Тернополя: від минулого до сьогодення» українською та англійською мовами. Крім того, здійснювалась підтримка та наповнення туристичного сайту visit.ternopil.ua, а також пошук, аналіз та відбір матеріалів, які описують об'єкти Тернополя (складові туристичного продукту) для мобільного додатку Local4u та для проєкту «Місто за вікенд» для інтернет порталу IGotoWorld. Тривала технічна підтримка туристичного ознакування з QR-кодами та додаткове інформаційне забезпечення іноземними мовами. Проводилось дослідження кількості туристичних потоків за даними оператора «КиївСтар».

Тернопіль увійшов у топ-5 найбільш популярних напрямків подорожей в межах України, серед яких є ще Карпати, Київ, Одеса та Буковель. Також Тернопіль увійшов до ТОП-10 рейтингу українських міст з найкращими перспективами для розвитку туризму - як місто, що відтворює втрачені архітектурні пам'ятки у вуличних макетах та запускає віртуальні екскурсії з QR-кодами. Тернопільський музичний фестиваль «Файне місто» отримав статус міжнародного. В планах відкрити Майстерню гідів та презентувати нові турпродукти.

Кадровий потенціал.

Демографічна ситуація в громаді впродовж останніх років є стабільною та характеризується поступовим зростанням чисельності населення, яке в 2016-2017 рр. відбувалось за рахунок природного приросту, а в 2018-2020 рр. за рахунок міграційного приросту. Окрім того, чисельність населення громади збільшилась за рахунок мешканців сільських громад, приєднаних до м. Тернополя. Станом на 01.01.2021 чисельність наявного населення громади складала 223 938 осіб (проти 223 462 особи станом на 01.01.2020). Кількість працездатного населення станом на 01.01.2021 дорівнювала 144,8 тис. осіб, що складає 64,66% від загального обсягу населення (проти 69,6% на 01.01.2020 р) та є вищим, ніж аналогічний показник по Україні в цілому.

Значною перевагою громади є насиченість науковими та освітніми закладами. Згідно даних реєстру суб'єктів освітньої діяльності⁴, в Тернополі працюють 4 державних університети, 2

приватних інститутів : «Міжрегіональна Академія управління персоналом» та «Тернопільський інститут соціальних та інформаційних технологій», а також 2 коледжі. Також в Тернополі працюють 11 закладів професійно-технічної освіти.

Вищі навчальні заклади міста готують вчителів, економістів, менеджерів (у тому числі для сфери туризму), фахівців ІТ, юристів, інженерів. Коледжі громади готують музикантів, медиків, техніків, механіків, електромеханіків, будівельників, проєктувальників. Професійні ліцеї готують фахівців будівельних спеціальностей, електрогазозварників, слюсарів, водіїв, кухарів, офіціантів, кондитерів, швачок, перукарів.

Шостий рік поспіль Тернопіль успішно виступає на престижному освітянському заході – Міжнародній виставці «Сучасні заклади освіти». Освітяни Тернополя у 2020 році здобули 14 медалей, з яких – 5 золотих, 8 срібних та 1 бронзову.

В громаді проводяться заходи з метою підвищення орієнтації галузі освіти на потреби ринку праці.

Так, затверджені обсяги регіонального замовлення на підготовку робітничих кадрів та молодших спеціалістів у державних закладах професійної (професійно-технічної) освіти на 2020-2021 навчальний рік. Підготовлено 1077 фахівців робітничих професій.

Продовжується набір студентів останніх років навчання (професійно-технічної та вищої освіти) на програму «Муніципальне замовлення», яка передбачає оплату міською радою за навчання та гарантоване працевлаштування у комунальних підприємствах, установах, організаціях або виконавчих органах міської ради. Перелік професій на «Муніципальне замовлення» щороку формується на основі потреб у фахівцях, робітничих кадрах комунальних підприємств, установ, організацій та виконавчих органів міської ради.

На участь у Програмі «Муніципальне замовлення» заявки у 2020 році подали 14 кандидатів на навчання за спеціальностями: дошкільна освіта (7 заявок), інженер-технологи, кухарі та інші. Конкурсна комісія відібрала 5 тернополян, які пройшли навчання «Дошкільна освіта». Профінансовано 107,0 тис. грн.

Матеріальна база для розвитку бізнесу

Земельні ресурси, комунальне майно та якість управління ними

У Тернопільській громаді достатньо земельних ресурсів та нерухомого майна, які можуть бути використані для ведення підприємницької діяльності.

Площа загального фонду земель Тернопільської міської територіальної громади становить орієнтовно 9025 га, з них землі, які знаходяться в користуванні громадян – 2349 га, землі промисловості – 420,45 га, землі закладів оборони – 48,84 га, землі лісогосподарських підприємств – 209,98 га, землі водогосподарських підприємств – 60,65 га, землі спільних підприємств – 4,58 га, під ріками, озерами, струмками – 314,23 га.

Площа земель в межах населеного пункту становить 5647,94 га. З них 1426,40 (24%) - сільськогосподарські угіддя. Переважно дані землі перебувають в користуванні державних сільськогосподарських підприємств.

Процес продажу земельних ділянок та передача їх у оренду здійснюється за процедурою земельних торгів.

У 2020 році було проведено 3 земельні аукціони на яких продано 3 земельні ділянки загальною площею 4,41 га на суму 1336,9 тис. грн.

Станом на початок 2021 р. було зареєстровано: 237 договорів оренди землі на загальну площу 27,87 га, в тому числі, у 2020 році було укладено 126 договорів.

Надходження до бюджету від продажу земельних ділянок та надання їх в оренду за результатами 2019 року суттєво зросли, а за 2020 рік зменшились у порівнянні з попереднім роком.

Оренда продаж землі

Показник	Од.	2018 рік	2019 рік	2020 рік	2020/2019
Кількість проданих ділянок	шт.	11	10	3	-70,00%
у т. ч. через аукціони		0	0	3	-

Загальна площа проданих ділянок	га	2,8	4,8	4,41	-8,12%
у т. ч. через аукціони		0	0	4,41	-
Надійшло до бюджету	млн. грн.	8	10,3	1,34	-87,02%
Кількість договорів оренди на кінець періоду	шт.	106	133	237	78,20%
Загальна площа ділянок в оренді	га	23,1	73,8	27,87	-62,24%
Надходження до бюджету	млн. грн.	60,8	90,1	57,8	-35,87%

В 2020 році була проведена інвентаризація земель орієнтовною площею 825 га у м. Тернополі (північно-західна частина міста), а також розроблена та затверджена рішенням міської ради від 29.06.2020 року техдокументація з нормативної грошової оцінки земель Тернопільської територіальної громади. Крім того, були проведені топографо-геодезичні роботи по створенню топографічних планів громади у цифрових форматах.

Оренда та продаж об'єктів комунальної власності

Показник	Од.	2018 рік	2019 рік	2020 рік
Кількість проданих об'єктів	шт.	13	12	3
у т. ч. через аукціони	шт.	6	10	2
Загальна площа проданих об'єктів	тис. м ²	1	2,9	0,3
у т. ч. через аукціони	тис. м ²	0,5	1,4	0,2
Надійшло до бюджету	млн. грн.	3,4	49,7	3,1
Кількість договорів оренди на кінець періоду	шт.	110	114	110
Загальна площа об'єктів в оренді	тис. м ²	17,5	16	15,6

Тернопіль став одним з перших міст України, яке приєдналося до системи «Prozorro. Продажі» з метою прозорого і ефективного продажу та надання в оренду комунального майна.

За 2020 рік було реалізовано 3 об'єкти комунальної власності загальною площею 326,7 м², від приватизації яких до бюджету громади надійшли кошти в обсязі 3096,6 тис грн. При цьому 2 об'єкти на суму 1035,2 тис. грн були реалізовані через аукціон.

Укладено 6 договорів оренди комунального майна. Загальна кількість договорів станом на 01.01.2021 складала 110. Всього в оренді станом знаходилось 15602,15 м² комунального майна. Надходження до бюджету від оренди за 2020 рік склали 6294,2 тис.грн

Станом на 01.01.2021 року, у переліку вільного майна комунальної власності, яке може бути передане в оренду, обліковуються 32 об'єкти загальною площею 5 195,6 м². Рішень щодо цільового використання об'єктів не приймалося. Реєстр вільних приміщень, що можуть бути передані в оренду, регулярно оприлюднюється на сайті Тернопільської міської ради. Також на сайті доступні реєстр та інтерактивна карта комунального майна.

Станом на 01.01.2021 року, згідно переліку затверджених об'єктів комунальної власності, що підлягають приватизації, заплановано продати на аукціоні 14 вільних приміщень загальною площею 4573,9 м². Цільове використання об'єктів не визначається.

За 2020 рік суттєво зросли доходи бюджету громади від надходження частини чистого прибутку комунальних підприємств, а також від податку на прибуток цих підприємств та спостерігалось суттєве перевиконання плану за цими надходженнями. Найбільший обсяг надходжень від комунального майна бюджет громади отримує за статтею «Орендна плата за землю юридичних осіб». Загальна сума доходів, отриманих від управління комунальним майном, за результатами 2020 року складала 4,56% від загального обсягу власних доходів громади. У порівнянні з попереднім роком, доходи громади від управління комунальним майном зменшилися на 8,25%.

Доходи від управління комунальним майном

показник	2018, тис.грн	2019, тис.грн	2020, тис.грн	2020/2019	% виконання плану в 2020 р	Питома вага у власних доходах 2020р., %
Частина чистого прибутку комунальних підприємств що вилучається до місцевого бюджету	759,88	583,73	1 126,48	92,98%	168,83%	0,06%
Податок на прибуток підприємств та фінансових установ комунальної власності	363,25	454,54	3 092,12	580,28%	811,15%	0,18%
Надходження від орендної плати за користування майном, що перебуває в комунальній власності	10 280,16	11 906,59	6 293,96	-47,14%	101,51%	0,36%
Орендна плата за землю з юридичних осіб	47 633,78	13 248,04	46 218,90	248,87%	88,91%	2,67%
Орендна плата за землю з фізичних осіб	13 204,71	13 248,04	11 558,23	-12,76%	94,25%	0,67%
Кошти від реалізації безхазяйного майна та , майна, одержаного територіальною громадою в порядку спадкування чи дарування	0,00	0,70	0,70	0,00%	-	0,00004%
Кошти від продажу землі і нематеріальних активів	8 041,04	9 255,63	7 679,38	-17,03%	102,39%	0,44%
Кошти від відчуження майна, що належить Автономній Республіці Крим та майна, що перебуває в комунальній власності	3 404,21	37 476,80	3 096,64	-91,74%	103,22%	0,18%
Всього	83 687,03	86 174,08	79 066,40	-8,25%	96,43%	4,56%

За результатами 2020 року було перевиконано план за всіма видами доходів, отриманих від управління комунальним майном, крім доходів від надання землі в оренду. При цьому у порівнянні з 2019 роком сума доходів від надання в оренду землі юридичним особам зросла більше, ніж в 2 рази.

Енергоефективність

Міська рада приділяє суттєву увагу підвищенню енергоефективності. В громаді реалізуються численні проекти з енергоефективності, в тому числі, з залученням коштів іноземних інвесторів. Основна частина заходів реалізується комунальними підприємствами.

Так, «КП Тернопільміськтеплокомуненерго» впродовж 2020 року приймав участь в реалізації наступних преектів:

- проект «Модернізація системи централізованого теплопостачання міста Тернопіль», що фінансується ЄБРР та Фондом Східноєвропейського партнерства з енергоефективності;
- проект «DemoUkraineDN – Тернопіль» за НЕФКО та Фонду Східноєвропейського партнерства з енергоефективності (за проектом проводиться модернізація котельень);
- модернізація систем теплопостачання шляхом придбання індивідуальних теплових пунктів та зменшення викидів CO₂» в рамках програми «Підвищення енергоефективності в секторі централізованого теплопостачання України» (донори- Світовий банк та Фонд чистих технологій).

КП «Тернопільводоканал» реалізує проект «Модернізація, реконструкція і заміна існуючих систем централізованого водопостачання та водовідведення м. Тернополя» шляхом залучення

кредитних коштів від Міжнародного банку реконструкції та розвитку та Фонду чистих технологій. Також у 2020 році відповідно до плану та заходів по енергозбереженню було виконано ряд робіт по ремонту водопровідних та каналізаційних мереж. Замінено і прокладено водопровідних і каналізаційних мереж (1985 м), заощаджено 0,08 тис.т.у.п.

КП «Тернопільське світло» здійснює реалізацію проекту «Реконструкція системи зовнішнього освітлення м. Тернополя «Світло без ртуті» за НЕФКО, який передбачає скорочення обсягів споживання електроенергії на 1,5 млн кВт.год/рік та скорочення викидів парникових газів (CO₂) на 1230 тонн/рік. В 2020 році була здійснена реконструкція системи зовнішнього освітлення на 16 вулицях. Також в рамках капітального ремонту мереж зовнішнього освітлення міста проведена реконструкція мереж вуличного освітлення, ремонт пускорегулювальної апаратури, заміна світильників. (замінено 15 світильників, встановлено 90 світильників, замінено 2790 м кабеля, встановлено 1655 м кабеля). Проведено оновлення зовнішнього освітлення в с. Глядки, с. Чернихів та с. Іванківці, Запровадження енергозберігаючих технологій дозволило забезпечити постійне освітлення міста та дозволило зекономити 249 тис.кВт.год.

Щорічно за рахунок коштів бюджету громади здійснюються заходи, спрямовані підвищення енергоефективності житлових будинків. Впродовж 2020 року було виконано роботи по ремонту покрівель на 23 об'єктах. Проведено ремонт та заміна внутрішньобудинкових інженерних мереж, елементів обладнання - на 39 об'єктах.

У бюджетній сфері громади перспективними напрямками реалізації енергоефективності є проведення санації будівель та споруд, модернізація котельного обладнання. Здійснюється комплекс технічних заходів, спрямованих на відновлення та приведення теплотехнічних характеристик у відповідність із сучасними вимогами, нормами і стандартами, зменшення втрат енергоресурсів.

Очікувані результати від реалізації програм з енергоефективності: зменшення втрат теплової енергії в тепломережах на 4-7%; зменшення споживання природного газу бюджетними установами та комунальними підприємствами до 10,0%.

В 2020 році Тернопіль став найбільш успішним та прогресивним містом завдяки ефективному використанні паливно-енергетичних ресурсів, застосуванні енергозберігаючих технологій та енергетичному розвитку громади. Серед 14-ти українських міст з кількістю мешканців понад 100000 осіб, Тернопіль здобув перемогу у номінації «Найкраще енергоефективне місто». Загалом у 2020 році досягнуто економії паливно-енергетичних ресурсів в розмірі 8,78 тис.т.у.п.

Організація надання адміністративних та дозвільних послуг

В громаді працює Центр надання адміністративних послуг, через який надається 272 види послуг. Впродовж 2020 року було збільшено кількість надання електронних послуг до 28. Запроваджена комплексна послуга «єМалятко». Користуючись системою «єМалятко», лише на підставі однієї заяви батьки мають змогу отримати цілий ряд послуг, що супроводжують народження дитини.

Затверджена Концепція модернізації Центру надання адміністративних послуг в Тернопільській міській територіальній громаді на 2020-2021 роки в рамках 3 фази впровадження Програми «U-LEAD з Європою» (рішення міської ради №7/50/21 від 29.05.20р.).

У селах громади, створено 2 віддалених робочих місця для роботи адміністраторів (с. Курівці, с. Чернихів) і введено 2 посади інспекторів (с. Іванківці, с.Кобзарівка).

Впродовж 2020 року було видано 3652 документа дозвільного характеру (проти 2591 в 2019 році). Також було надано 2483 консультації (проти 2167 в 2019 році).

Заходи, спрямовані на розвиток малого бізнесу

В м. Тернополі здійснює діяльність 24 тис. одиниць суб'єктів малого підприємництва, що на 1,7% більше, ніж у 2019 році (23,6 тис. одиниць). З них юридичних осіб – 6507 одиниць, фізичних осіб – 17534 одиниць.

Сума надходжень від суб'єктів малого підприємництва до бюджету громади за 2020 рік склала 692,7 млн. грн., що становить 102,6% до 2019 року. Частка надходжень до бюджету громади від бізнесу за 2020 рік склала 40,0% .

Місцева влада працює над зменшенням адміністративних бар'єрів, підвищенням рівня бізнес-культури, промоцією інвестиційних можливостей громади та створенням сприятливого інституційного середовища.

. Динаміка показників МСБ

Показник	2017	2018	2019	2020
Кількість суб'єктів МСБ, тис. одиниць	22,7	23,2	23,6	24
Кількість зайнятих працівників на малих та середніх підприємствах, тис. осіб	41,3	41,8	43,2	44,1
Надходження до бюджету громади від МСБ, млн грн	441,7	538,3	674,9	692,7
Частка підприємств МСБ в обсязі реалізованої продукції (товарах, послугах),%	25	31,3	35,3	40

Тернопіль входить до ТОП-5 міст України, які, за версією Forbes Україна, є найкращими для ведення бізнесу.

Крім того, Тернопіль займає 5-е місце в Індексі конкурентоспроможності міст 2019/2020, відповідно до всеукраїнського дослідження, проведеного ГО «Інститут економічних досліджень та політичних консультацій» (ІЕД) в рамках Програми USAID «Конкурентоспроможна економіка України». Досягнути високої позиції в Індексі конкурентоспроможності міст України Тернопіль зміг завдяки високим результатам за рядом компонентів, що формують ІКМ, зокрема: підтримка інновацій (2-ге місце), прозорість та відкритість даних (3-тє місце), ресурси для розвитку (4-те місце), а також - започаткування бізнесу (5-те місце).

Труднощі розвитку малого та середнього підприємництва багато в чому зумовлені розривом між знаннями та навичками, які здобуваються у процесі навчання, та реальними потребами бізнесу. За результатами опитувань, проведених міською радою, третина представників малого та середнього підприємництва мають потребу в консультаціях та тренінгах із питань започаткування та ведення бізнесу. Крім того, кожен п'ятий представник малого та середнього підприємництва стикається з проблемою недостатньої кваліфікації працівників. Тому міська рада приділяє суттєву увагу питанням навчання та підвищення кваліфікації.

Якість організації комунікації з потенційними інвесторами

У громаді працює 70 підприємств з іноземними інвестиціями. Інвестиції надійшли з 29 країн світу. До основних країн-інвесторів входять: Бельгія, Німеччина, Польща, Італія. Тернопільська міська рада є переможцем конкурсу в рамках проекту польської допомоги задля розвитку «Підвищення конкурентоспроможності українських регіонів та розвиток польсько-українського економічного співробітництва» - що значно підвищує шанси на залучення інвестицій в економіку громади (золота ділянка).

У міській раді створена комісія для супроводу інвестора та розроблений перелік бенефітів. Інвесторам, які здійснюють діяльність на території громади надаються певні пільги від міської ради (сплата земельного податку, місцеві платежі тощо).

Також затверджено Положення про порядок проведення інвестиційних конкурсів для будівництва, реконструкції, реставрації тощо об'єктів житлового та нежитлового призначення, незавершеного будівництва, інженерно-транспортної інфраструктури міста.

Інвестиційний потенціал громади було представлено на зустрічах з представниками Асоціації «IT Ukraine», з представниками канадської ІТ компанії Genetec та на щорічній церемонії Smart City Awards 2020. Проведено ряд заходів, спрямованих на розвиток ІТ індустрії в Тернополі та залученню інвестицій у цю сферу.

Тернопільська міська рада є одним із співзасновників Агенції регіонального розвитку. Основними напрямками діяльності Агенції є формування позитивного іміджу, підвищення інвестиційної привабливості Тернопільщини, розроблення та реалізація проектів регіонального

розвитку, залучення іноземних інвестиційних та кредитних ресурсів, міжнародної технічної допомоги для розвитку громади.

Тернопіль співпрацює з 25 муніципалітетами європейських та інших міст. Впродовж 2020 року в місто відвідали делегації з міст Польщі, Естонії, Бельгії. З метою отримання сучасного досвіду оперативного планування місцевого економічного розвитку, створення ефективного партнерства та співфінансування заходів Тернопільська міська рада приєдналася до Ініціативи ЄС «Мери за Економічне Зростання» та отримала статус «Дійсний учасник». За активну діяльність у напрямку євроінтеграції, розвитку економіки, енергоменеджменту, зміцнення міжнародних зв'язків та поширення європейських цінностей Тернополю присвоєно почесні нагороди Ради Європи: Диплом Ради Європи, Почесний Прапор Ради Європи, Почесна Таблиця Ради Європи.

Також ведеться співпраця з місцевим бізнесом щодо зацікавлення інвесторів у використанні територій непрацюючих промислових підприємств, об'єктів незавершеного будівництва, неефективно використовуваних земельних ділянок, що перебувають у приватній власності тощо. Регулярно проводяться інвестиційні конкурси та доповнення переліку інвестиційно привабливих об'єктів і проєктів.

Досвід успішної реалізації інвестиційних проєктів

Громада має успішний досвід реалізації інвестиційних проєктів, в тому числі, з залученням коштів міжнародних організацій Наприклад на даний час тривають наступні проєкти:

- «Реконструкція системи теплопостачання», що реалізовує КП «Тернопільміськтеплокомуненерго» за рахунок кредитних та грантових коштів Європейського Банку Реконструкції та Розвитку (ЄБРР) і Фонду Східноєвропейського партнерства з енергоефективності (фонд Е5Р).
- «DemoUkraineDH – Тернопіль» (реалізовує КП«Тернопільміськтеплокомуненерго» за підтримки НЕФКО та Фонду Східноєвропейського партнерства з енергоефективності).
- « Модернізація системи водопостачання та водовідведення м. Тернопіль в рамках програми «Розвиток міської інфраструктури-2» (Світовий банк, Фонд чистих технологій).
- Модернізації систем теплопостачання шляхом придбання ІТП та зменшення викидів CO₂» в рамках програми «Підвищення енергоефективності в секторі централізованого теплопостачання України»(Світовий банк та Фонд чистих технологій).
- «Світло без ртуті» (НЕФКО, Фонд Східноєвропейського партнерства з енергоефективності (Е5Р).

Також до реалізації готуються такі проєкти :

- Оновлення рухомого складу автобусного парку КП «Міськавототранс» в місті Тернопіль» в рамках програми «Розвиток міського громадського транспорту в Україні»(ЄІБ).
- «Глибока термомодернізація будівель закладів освіти м. Тернополя» в рамках програми «Розвиток муніципальної інфраструктури України»(ЄІБ).

Крім того, за рахунок коштів ДФРР у 2020 році реалізовувано 3 проєкти:

-«Реконструкція корпусу майстерні з надбудовою Тернопільського ліцею №21 – спеціалізована мистецька школа імені Ігоря Герети Загальний обсяг фінансування 5911,983тис. грн, з яких 4138,383тис. грн – кошти ДФРР і 1773,6 тис. грн кошти бюджету громади. Перехідний проєкт на 2020 рік. Відповідно до розпорядження КМУ від 13 травня 2020 р. № 543-р на реалізацію проєкту виділено 2622,96 тис. грн – кошти ДФРР. Станом на 01.01.2021 року завершено будівельні роботи, освоєно з ДФРР 1514,904 тис. грн. та з бюджету громади – 704,486 тис. грн.

- «Реконструкція спортивних майданчиків Тернопільської спеціалізованої школи І-ІІІ ступенів № 7 з поглибленим вивченням іноземних мов ТМР по вул. Юності, 11 в м. Тернополі». Загальний обсяг фінансування 4217,403 тис. грн, з яких 3334,0 тис. грн – кошти ДФРР і 883,403тис. грн кошти бюджету громади. Станом на 01.01.2021 року завершено будівельні роботи, освоєно з ДФРР 3237,328 тис. грн. та з бюджету громади– 883,403 тис. грн. Об'єкт введено в експлуатацію.

- «Будівництво гідротехнічних споруд веслувального каналу центру веслування та водних видів спорту з інфраструктурою «Водна арена Тернопіль» у м. Тернополі та на території Тернопільського району». Відповідно до розпорядження КМУ від 13 травня 2020 р. № 543-р на

реалізацію проекту виділено 10000,0 тис. грн – кошти ДФРР та 1000,0 тис. грн. з бюджету громади. Станом на 01.01.2021 року завершено будівельні роботи, освоєно з ДФРР 9992,270 тис. грн. та з бюджету громади– 2069,760 тис. грн. Завершено I чергу.

I. Пріоритетні напрямки розвитку Тернопільської міської територіальної громади на 2022-2024 роки

Пріоритет 1. Конкуреноспроможна економіка громади.

- реалізації інвестиційних проектів та впровадження ефективної системи супроводу інвестиційних проектів на усіх етапах; інтегрування у міжнародні проекти
- модернізація промислових підприємств громади, розвиток наукоємних та високотехнологічних виробництв, створення нових підприємств;
- стимулювання розвитку нових видів підприємницької діяльності;
- розвиток агропромислового комплексу
- полегшення умов ведення бізнесу ;
- формування та підтримка сталого позитивного іміджу міської територіальної громади на міжнародній арені з перспективою для іноземного інвестування та успішного ведення бізнесу у сфері зовнішньої торгівлі;
- встановлення нових та розвиток існуючих міжнародних зв'язків Тернопільської міської територіальної громади з регіонами інших країн;
- підвищення інституційної спроможності органів влади, громадських об'єднань щодо залучення міжнародної технічної допомоги;
- диверсифікація джерел енергії та підвищення енергоефективності економіки та соціальної сфери;
- розвиток туристичної галузі;
- підвищення рівня прозорості в управлінні фінансами.

Пріоритет 2. Підвищення комфортності життя мешканців громади

- покращення технічного стану житлового фонду, забезпечення населення та інших споживачів економічно обґрунтованими та якісними житлово-комунальними послугами, в тому числі оснащення житлових будинків приладами комерційного обліку енергоресурсів;
- продовження роботи із створення об'єднань співвласників багатоквартирних будинків, впровадження інституту управителів;
- розвиток дорожньо-транспортного, логістичного потенціалу та новітніх систем зв'язку;
- забезпечення надання якісних та зручних транспортних послуг;
- покращення благоустрою населених пунктів громади; формування чистого та безпечного довкілля;
- збереження і розвиток історичної , культурної та природної спадщини;
- покращення стану навколишнього природного середовища, раціональне використання природних ресурсів ;
- проведення ремонтно-будівельних робіт на автомобільних дорогах загального користування місцевого значення та забезпечення їх експлуатаційного утримання;
- забезпечення високого рівня безпеки та правопорядку, посилення обороноздатності громади;
- розвиток адміністративних послуг та їх цифровізація.

Пріоритет 3. Громада з якісною соціальною сферою, різноформатним культурним та спортивним середовищем

- підвищення якості та ефективності надання медичних послуг, рівня здоров'я та тривалості життя мешканців громади; забезпечення якісного рівня медицини;
- підвищення якості освітніх послуг відповідно до потреб і здібностей учасників навчально-виховного процесу та забезпечення новітніх навчальних закладів кваліфікованими педагогічними працівниками; забезпечення якісної, сучасної, доступної й інклюзивної освіти;
- покращення матеріально-технічної бази спортивних закладів громади для забезпечення фізичного розвитку та пропагування ведення здорового способу життя;
- створення сприятливого середовища для розвитку дітей і молоді;

- надання якісних і доступних соціальних послуг;
- зростання рівня комфортності пересування для мобільних груп населення;
- легалізація зайнятості населення;
- створення ефективної та досконалої системи здійснення соціальної підтримки мешканців громади.

Пріоритет 1. Конкурентоспроможна економіка громади

1.1 Промисловість та розвиток підприємництва.

Тернопільська громада-Громада малого та середнього підприємництва

Проблемні питання:

- недостатня інноваційна активність промислових підприємств;
- відтік робітничих кадрів за кордон;
- низька конкурентоспроможність місцевого виробника;
- відсутність ефективних податкових та фінансових стимулів для підприємців початківців;
- обмеженість доступу до кредитних та інших фінансових ресурсів;
- несанкціонована торгівля та самовільне розміщення пересувних тимчасових споруд для здійснення підприємницької діяльності;
- неналежне використання ІТ технологій для надання адміністративних послуг.

Завдання, які направлені на вирішення проблем:

- стимулювання розвитку інноваційно-орієнтованих підприємств;
- популяризація продукції промислового комплексу громади на внутрішньому та зовнішньому ринках;
- створення сприятливих нормативно-правових умов для розвитку підприємництва;
- підвищення доступності та якості послуг міських органів влади для бізнесу;
- забезпечення інформаційної та ресурсної підтримки суб'єктів господарювання;
- розвиток інноваційного підприємництва;
- розвиток інфраструктури споживчого ринку з розширенням мережі об'єктів роздрібно торгівлі та сфери послуг;
- впорядкування розміщення засобів пересувної торговельної мережі, тимчасових споруд для здійснення підприємницької діяльності, приведення їх до єдиного архітипу, демонтаж самовільно розміщених тимчасових споруд;
- реалізація заходів галузевої Програми розвитку малого і середнього підприємництва на відповідний період.

Показники, які характеризують виконання завдань та заходів

Показники	Од вим.	2020р факт	2021р очікуване	2022 прогноз	2023 прогноз	2024 прогноз
Обсяг реалізованої промислової продукції у розрахунку на одного мешканця	грн.	49283,2	62572,0	67077,2	71101,8	74799,1
у середньому до попереднього року	%			107,2	106,0	105,2
Кількість інноваційно активних підприємств	од.	31	32	34	36	38
Впроваджено нових технологічних процесів (технології, види продукції)	од.	28	29	32	35	37
Експорт товарів у розрахунку на одну особу	дол. США	443,5	455,7	488,5	517,8	544,7
до попереднього року	%			106,5	107,7	107,9

Кількість діючих малих та середніх підприємств у розрахунку на 10 тис. населення	од.	139	142	145	148	150
Кількість зайнятих працівників на малих та середніх підприємствах у загальній кількості працюючих	осіб	44400	45400	46800	47000	47500
Частка малих та середніх підприємств в обсязі реалізованої продукції (товарах, послугах)	%	31,7	31,9	32,1	32,3	32,5
Сума надходжень до бюджету громади від суб'єктів малого та середнього підприємництва	млн.грн	692,7	770,0	820,0	870,0	920,0
Обсяги роздрібного товарообороту підприємств, включаючи ресторанне господарство (громадське харчування) на 1 особу	грн	39348	53720	57587,8	61043,1	64217,4
в середньому до попереднього року	%			107,2	106,0	105,2
Реалізовано послуг на 1 особу	грн	30276,0	46565,0	49917,7	52912,8	55664,3
Кількість прийнятих регуляторних актів	од.	3	9	9	9	9
Кількість проведених обстежень суб'єктів торгівлі, громадського харчування та побуту	од	358	700	700	700	700
Кількість укладених договорів за результатами електронних аукціонів на розміщення тимчасових споруд	од	-	15	60	60	60

Очікувані результати:

збільшення

- обсягів реалізованої продукції підприємствами на одного мешканця на 20 %;
- обсягів експорту до 544,7 дол США на одну особу;
- податкових надходжень до бюджету громади від діяльності суб'єктів підприємництва до 920,0 тис.грн;
- чисельності працюючих у сфері малого підприємництва до 47500 осіб у 2024 році;
- підвищення індексу конкурентноспроможності громади.

1.2. Інвестиційна діяльність.

Громада - інтегрована у міжнародні проекти та є громадою сприятливого інвестиційного клімату.

Проблемні питання:

- низький рівень активності інвесторів у зв'язку із соціально-економічною кризою в країні;
- недостатня популяризація інвестиційного потенціалу громади за кордоном;
- незначні можливості громади у процесі надання пільг стратегічним інвесторам.

Завдання, які направлені на вирішення проблем:

- співробітництво з міжнародними фінансовими та грантовими організаціями, подання заявок на участь у відповідних конкурсах;
- створення іміджу громади як території, дружньої для інвестора;
- забезпечення необхідного рівня поінформованості інвесторів щодо інвестиційних можливостей громади;
- стимулювання залучення інвестицій ;

- розвиток міжмуніципального співробітництва;
- реалізація заходів Програми розвитку міжнародного співробітництва і туризму Тернопільської міської територіальної громади на відповідні роки.

Показники , які характеризують виконання завдань та заходів

Показники	Од. виміру	2020 факт	2021 очікуване	2022 прогноз	2023 прогноз	2024 прогноз
Освоєння капітальних інвестицій	млн.грн.	3253,3	3920,0	4202,0	4454,0	4685,0
Капітальні інвестиції на одну особу	грн.	14530,0	17261,1	18430,0	19450,0	20370,0
Кількість укладених інвестиційних договорів	од.	2	1	2	2	2
Реалізовано інвестиційних проектів	од.	3	2	2	2	2
Кількість проектів, які реалізуються за кошти державного бюджету	од.	10	7	7	8	8
Кількість проектів, які реалізуються за кредитні та грантові кошти міжнародних фінансових організацій	од.	8	8	9	10	10
Участь в масштабних тематичних заходах промоційного характеру	од	0	2	5	6	7

Очікувані результати

- підвищення інвестиційного та кредитного рейтингів громади;
- збільшення кількості капітальних інвестицій на 20,0%;
- облаштування території індустріального парку «Тернопіль».

1.3.Розвиток туристичної галузі

Тернопільська громада – громада духовного відродження, привабливий туристичний центр.

Проблемні питання:

- висока конкуренція з іншими містами Західної України;
- недостатній рівень туристичної, сервісної та інформаційної інфраструктури.

Завдання, які направлені на вирішення проблем:

- покращення промоції туристичного потенціалу громади;
- створення відпочинкових зон, в тому числі, розвиток локального підприємництва в туристичних зонах сіл громади;
- покращення якості надання туристичних послуг;
- розширення мережі та елементів туристичної інфраструктури громади та відповідного ознакування;
- розвиток подієвого, медичного та «зеленого туризму»;
- реалізація заходів Програми розвитку міжнародного співробітництва і туризму Тернопільської міської територіальної громади на відповідні роки.

Показники , які характеризують виконання завдань та заходів

Показники	од.виміру	2020 факт	2021 очікуване	2022 прогноз	2023 прогноз	2024 прогноз
Кількість відвідувачів інформаційно-	тис.осіб/ од.	0,5/11	10,0/38	13,0/52	18,0/76	

туристичному центрі/ кількість проведених екскурсій						20,0/86
Кількість акредитованих екскурсоводів	осіб	17	19	20	23	25
Кількість екскурсій на іноземній мові: а) англійська мова б) польська мова в) інша	од	а) 1 б) 2 в) 0	а) 10 б) 6 в) 2	а) 11 б) 7 в) 3	а) 12 б) 8 в) 4	а)14 б)9 в)5
Тривалість перебування	год/день	1-2	1-2	2-4	12	12
Кількість проведених промоційних заходів	од.	12	10	15	20	25
Кількість міжнародних виставкових та інших промоційних заходів, в яких взято участь	од.	4	2	4	5	7
Кількість внутрішніх/іноземних туристів	тис. осіб	95/5	140/10	180/20	200/30	220/50
Надходження від туристичного збору	тис. грн.	290	400	500	550	605,0
Кількість встановлених інформаційних носіїв	од.	1	3	3	5	7

Очікувані результати

- збільшення кількості туристів у громаді до 220 тис.осіб;
- збільшення кількості екскурсантів на 10% щороку;
- збільшення терміну перебування туристів;
- збільшення надходжень до бюджету громади від провадження туристичної діяльності на 10% щороку.

Пріоритет 2. Підвищення комфортності життя мешканців громади

2.1 Житлово-комунальне господарство

Громада високої якості життя, що забезпечує потребу мешканців у житлово-комунальних послугах європейської якості.

Проблемні питання:

- фізичне старіння житлового фонду, руйнування виступаючих конструкцій будинків (балконів, дашків, парапетів, карнизів тощо);
- зношеність інженерних мереж (водопроводу, тепломереж, мереж зовнішнього освітлення тощо), ліфтового господарства;
- низька ефективність енергоносіїв;
- відсутність ефективного управління житловим фондом.

Завдання, які направлені на вирішення проблем:

- покращення стану житлового фонду громади;
- залучення власників квартир до управління житловим фондом;
- підвищення ефективності споживання енергоносіїв житлового сектору;

- реконструкція та будівництво мереж тепло та водопостачання та водовідведення із залученням грантових та кредитних коштів в рамках співпраці з міжнародними фінансово-кредитними установами ;

-реалізація заходів Програми розвитку житлово-комунального господарства Тернопільської міської територіальної громади, Програми «Питна вода», Програми модернізації (технічного розвитку) систем централізованого тепло - та гарячого водопостачання на відповідні роки.

Показники , які характеризують виконання завдань та заходів

Показники	Од.вимі ру	2020 факт	2021 очікуване	2022 прогноз	2023 прогноз	2024 прогноз
Загальна протяжність мереж зовнішнього освітлення	км	297,6	308,1	314,5	321,6	328,7
Кількість світлоточок в мережі зовнішнього освітлення	од	10192	10342	10481	10623	10765
в т.ч.енергозберігаючих	од	9101	9251	9390	9532	9674
Загальна протяжність мережі водопостачання	км	358	360	362	365	368
Загальна протяжність мережі водовідведення	км	291	293	295	297	300
Загальна протяжність модернізованих централізованих теплових мереж	км	0,3	1,633	3,996	4,7	5,2
Загальна протяжність модернізованих водопровідних мереж	км	3,7	4,0	4,5	5,0	5,5
Кількість встановлених ІТП в житлових будинках	шт	10	60	530	-	-
Кількість влаштованих внутрішньобудинкових лічильників	шт.					
Тепла		10	60	673	-	-
Гарячої води		10	30	283	-	-
Холодної води		1338	1797	1810	1820	1830
Житловий фонд міста (кількість багатоповерхових будинків)	будинки	1650	1710	1720	1730	1735
Кількість створених ОСББ/ визначених управителів	од	563	610	660	700	720
Забезпечення житловим фондом у середньому на одного жителя	м ²	28,8	28,9	29,3	29,6	30,0

Показники споживання енергоносіїв

Енергоресурси	Од виміру	2020 факт	2021 очікуване	2022 прогноз	2023 прогноз	2024 прогноз
<i>КП «Тернопільміськтеплокомуненерго»</i>						
Спожито:	тис.м.куб.	58 656,44	67 290,93	63926,4	60730,1	57693,6
- природного газу						
- електроенергії,	тис.кВт	13 803,62	13482,20	12808,09	12167,7	11559,3

Реалізація споживачам теплової енергії,всього	Гкал	380655,25	426722,33	405386,2	385116,9	365861,0
- населення	Гкал	323329,71	362469,57	344346,0	327128,8	310772,3
- установи бюджетної сфери	Гкал	51618,58	55966,06	53167,7	50509,4	47983,9
- промислові підприємства	Гкал	5706,96	8286,70	7872,4	7478,7	7104,8
Нараховано, всього	тис.грн.	448480,0	560600,0	672720,0	692901,60	713688,65
Оплачено, всього	тис.грн.	413047,0	549388,0	652538,40	672114,55	699414,88
Заборгованість	тис.грн.	148451,0	159663,0	179844,60	200631,65	214905,42
<i>КП «Тернопільводоканал»</i>						
Спожито:	тис.м.куб.	26,0	29,0	40,0	40,0	40,0
- природного газу						
- електроенергії	тис.кВт	23477,1	23292,0	23910,0	23910,0	23910,0
Реалізація споживачам води/стоки ,всього	тис.м.куб	10354,5/ 10663,1	10503,0/ 10668,5	10354,5/ 10663,1	10354,5/ 10663,1	10354,5/ 10663,1
- населення	тис.м.куб	7055,5/ 7324,3	6914,8/ 7132,2	7055,5/ 7324,3	7055,5/ 7324,3	7055,5/ 7324,3
- установи бюджетної сфери	тис.м.куб	497,5/ 819,3	571,2/ 616,6	497,5/ 534,2	497,5/ 534,2	497,5/ 534,2
- промислові підприємства	тис.м.куб	2801,7/ 2519,5	3017,0/ 2919,7	2801,7/ 2804,6	2801,7/ 2804,6	2801,7/ 2804,6
Нараховано, всього	тис.грн	278238,9	316973,7	348670,0	383540,0	421900,0
Оплачено, всього	тис.грн	265253,5	305100,0	350900,0	403500,0	464000,0
Заборгованість	тис.грн	32677,6	32800,0	33200,0	33560,0	36920,0

Очікувані результати:

- зменшення втрат теплової енергії в тепломережах на 5,0%;
- зменшення споживання природного газу бюджетними установами та комунальними підприємствами до 5,0-7,0%;
- ремонт інженерних мереж в 110 житлових будинках, міжпанельних швів в 40 будинках, покрівель – 50 будинках, фасадів та виступаючих конструкцій в 15 будинках щорічно;
- капітальний ремонт ліфтового господарства -35 ліфтів;
- збільшення кількості багатоквартирних житлових будинків, які визначилися із формою управління на 10% щороку.

2.2 Транспорт

Тернопільська громада -громада зручного транспорту.

Проблемні питання:

- значний рівень зносу рухомого складу транспорту та контактної мережі;
- недостатня кількість автобусів великої та середньої пасажиромісткості для обслуговування маршрутів загального користування;
- недостатня кількість паркувальних місць.

Завдання, які направлені на вирішення проблем:

- оновлення автобусного та тролейбусного парку з врахуванням потреб маломобільних груп населення та проведення капітального ремонту тролейбусів та автобусів;
- вдосконалення та подальший розвиток мережі майданчиків для паркування та її інформатизація;
- облаштування нових та реконструкція існуючих транспортних мереж та об'єктів транспортної інфраструктури;

- впорядкування інфраструктури водного транспорту;
- реалізація заходів Програми розвитку пасажирського транспорту на відповідні роки.

Показники, які характеризують виконання завдань та заходів

Показники	Од.виміру	2020 факт	2021 очікуване	2022 прогноз	2023 прогноз	2024 прогноз
Кількість пасажирів перевезених пасажирським транспортом (тролейбусами автобусами)	тис.осіб	24898	25720,0	27700,0	28000,0	28000,0
Автобуси, що працюють в режимі маршрутного таксі та звичайному режимі руху	од.	173	173	173	173	173
Тролейбуси (випуск на лінію)	од.	47	47	60	60	60
Середній рівень зносу рухомого складу троллейбусів	%	100	100	50	50	50
Середній рівень зносу рухомого складу автобусів	%	80	70	50	50	50
Охоплення паркомісцями зареєстрованих автомобілів в м.Тернополі	Паркомісць/ на 1тис.зареєст рованих авто	7,5	7,9	9,2	10,4	11,7

Очікувані результати:

- придбання та впровадження в експлуатацію на міських маршрутах низько-підлогових автобусів середнього класу та троллейбусів (45 низько підлогових автобусів та 40 троллейбусів);
- зменшення шкідливих викидів в атмосферу;
- збільшення кількості перевезених пасажирів.

2.3. Охорона навколишнього природного середовища.

Тернопільська громада – територія екологічної безпеки населення та унікального озера.

Проблемні питання.

-невирішеність питання роздільного збору відходів, відсутність сміттєпереробного або сміттєспалювального комплексу, необхідність реконструкції Малашівського сміттєзвалища побутових відходів;

- забруднення поверхневих вод;
- забруднення атмосферного повітря викидами автотранспорту;
- аварійний стан гідротехнічних споруд;
- низький рівень екологічної свідомості та поінформованості мешканців.

Завдання , які направлені на вирішення проблем:

- зниження рівня забруднення ґрунтів;
- моніторинг вмісту забруднюючих речовин в атмосферному повітрі та встановлення моніторів для відображення у режимі реального часу інформації щодо стану атмосферного повітря у зоні впливу викидів котелень, які працюють на альтернативних видах палива;
- будівництво реконструкція та капітальний ремонт мереж водопостачання та водовідведення, каналізаційних колекторів, в тому числі на неканалізованих вулицях,очищення дощових вод;
- зменшення підтоплень прибудинкових територій та аварійності інженерних мереж;
- покращення екологічної ситуації Тернопільського водосховища;

- реалізація концепції комплексного озеленення;
- збільшення площ зелених зон;
- покращення стану водних об'єктів на території сільських населених пунктів громади;
- збереження лісових захисних насаджень громади;
- проведення аналізу екологічної ситуації;
- впровадження сучасних методів переробки твердих побутових відходів (ТПВ);
- реалізація заходів Програми охорони навколишнього природного середовища Тернопільської міської територіальної громади та Програми розвитку житлово-комунального господарства Тернопільської міської територіальної громади на відповідні роки.

Показники , які характеризують виконання завдань та заходів

Показники	Од. виміру	2020 факт	2021 очікуване	2022 прогноз	2023 прогноз	2024 прогноз
Викиди забруднюючих речовин у атмосферне повітря стаціонарними джерелами забруднення у розрахунку	т/км ²	7,5	7,4	7,3	7,2	7,0
Об'єм твердих побутових відходів, з них:	тис.тонн	41,0	51,0	54,0	57,0	60,0
об'єм відсортованих і відправлених на вторинну переробку ТПВ	тис.тонн	15,0	20,0	25,2	36,0	42,0
об'єм захоронених ТПВ	тис.тонн	26,0	31,0	28,8	21,0	18,0
Загальна площа зелених зон	га	1888,0	1888,0	1893,0	1893,0	1898,0
Забезпеченість зеленими зонами загального користування	м ² на 1 мешканця	8,4	8,4	8,5	8,5	8,8

Очікувані результати:

- покращення екологічного стану і запобігання забрудненню водних об'єктів, розташованих на території громади;
- будівництво /реконструкція дощових колекторів;
- зменшення скидів забруднених січних вод у водні об'єкти;
- зменшення частки захоронених відходів ;
- збільшення частки ТПВ направлених на вторинну переробку до 70% від загального обсягу ТПВ;
- збільшення площ зелених зон .

2.4. Публічний простір

Тернопільська громада - громада комфортного проживання, що ефективно взаємодіє зі своїми мешканцями шляхом використання найсучасніших технологій.

Проблемні питання:

- недостатньо сприятливі умови перебування на території громади, в тому числі у зонах відпочинку, осіб з інвалідністю;
- самовільне розміщення тимчасових споруд та засобів зовнішньої реклами без дозвільних документів;
- відсутність місць для вигулу домашніх тварин;
- недостатня кількість громадських вбиралень.

Завдання, які направлені на вирішення проблем:

- розвиток прибудинкових територій шляхом залучення та підтримки ініціатив мешканців;

- розвиток та популяризація велосипедного спорту;
- модернізація інфраструктури міського простору з врахуванням потреб маломобільних груп населення;
- покращення умов відпочинку мешканців;
- покращення стану шляхо -мостового господарства та об'єктів благоустрою громади;
- впорядкування об'єктів благоустрою громади;
- регулювання чисельності безпритульних тварин;
- реалізація заходів Програми розвитку житлово-комунального господарства Тернопільської міської територіальної громади, Програми розвитку парків, Програми розвитку велосипедної інфраструктури на відповідні роки.

Показники, які характеризують виконання завдань та заходів

Показники	Од виміру	2020 факт	2021 очікуване	2022 прогноз	2023 прогноз	2024 прогноз
Кількість дитячих майданчиків (облаштовано)	шт	59	50	60	60	60
Кількість тимчасових споруд для ведення підприємницької діяльності	од	521	536	525	510	510
Кількість встановлених засобів для розміщення зовнішньої реклами	од	1156	1000	900	800	800
Кількість простерелізованих безпритульних тварин	од	97	80	80	80	80
Кількість публічних просторів облаштованих інфраструктурою для маломобільних груп	вулиць	12	14	15	15	15
Кількість модернізованих (поточний капітальний ремонт)прибудинкових територій /міжквартальних проїздів	будинків/ вулиць	43/19	60/22	81/20	60/20	60/20
Кількість облаштованих майданчиків для виховання/тренування домашніх тварин	од	-	1	1	1	1
Надходження від зовнішньої реклами до бюджету громади	млн. грн	7,2	7,6	7,8	8,0	8,2

Очікувані результати:

- облаштування пандусів – з'їздів на пішохідних переходах, комунальних закладах та житлових будинках;
- створення нових зон відпочинку, в тому числі впорядкування території «Дальнього пляжу»;
- скорочення чисельності безпритульних тварин;
- розширення мережі велопарковок та велопрокатів;
- встановлення дитячих та спортивних майданчиків;
- проведення капітального ремонту тротуарів фігурними елементами мощення ;

- покращення асфальтобетонного покриття;
- проведення капітального ремонту міжквартальних проїздів;
- впорядкування об'єктів зовнішньої реклами та інформаційних носіїв, тимчасових споруд.

2.5. Безпека та цивільний захист

Громада безпечна для перебування та пересування.

Проблемні питання.

- «вулична» злочинність та правопорушення в громадських місцях, особливо у вечірній та нічний час;
- недостатній рівень захисту населення і території громади від надзвичайних ситуацій;
- недостатній рівень забезпечення належних умов перебування на території громади;
- недостатній рівень підготовки посадових осіб та працівників у сфері охорони праці підприємств, установ та організацій усіх форм власності;
- неналежне матеріально-технічне забезпечення Збройних Сил України та військових формувань та правоохоронних органів.

Завдання, які направлені на вирішення проблем:

- підвищення ефективності функціонування системи безпеки громади (в тому числі покращення системи освітлення магістралей, тротуарів, наземних пішохідних переходів тощо);
- створення безпечних умов на дорогах та вулицях громади;
- підвищення ефективності функціонування системи безпеки громади «Безпечний двір»;
- недопущення стихійної торгівлі;
- контроль за дотриманням природоохоронного законодавства;
- удосконалення системи управління охорони праці;
- виконання заходів, пов'язаних із забезпеченням обороноздатності військових частин, інших військових формувань;
- реалізація заходів проєкту «Поліцейський офіцер громади»;
- підвищення рівня інженерного захисту території;
- вдосконалення системи забезпечення пожежної та техногенної безпеки громади;
- реалізація заходів Програми «Безпечна громада», Програми захисту населення і території Тернопільської міської територіальної громади від надзвичайних ситуацій техногенного та природного характеру, Програми забезпечення пожежної і техногенної безпеки громади, Програми забезпечення обороноздатності військових формувань Тернопільського гарнізону та військового призову на відповідні роки.

Показники, які характеризують виконання завдань та заходів

Показники	Од. виміру	2020 факт	2021 очікуване	2022 прогноз	2023 прогноз	2024 прогноз
Кількість проведених обстежень на дотримання правил благоустрою	од	2160	2534	2600	2600	2600
Кількість адміністративних протоколів за порушення Правил благоустрою	од	35	70	70	70	70
Кількість демонтованих незаконно розташованих тимчасових споруд об'єктів зовнішньої реклами, обмежувачів руху та ін.	од	205	250	260	260	260

Кількість постанов про адміністративні правопорушення за порушення правил паркування	од	3846	8000	10000	10000	10000
Кількість адміністративних протоколів за порушення природоохоронного законодавства	од	28	30	35	35	35
Загальна кількість відеокамер, в тому числі -на транспортних розв'язках та місцях ДТП -в дворах - в начальних закладах	од	635 91 - 114	911 50 226 -	1063 52 100 -	1213 50 100 -	1413 100 100 -
Кількість груп товарів для поповнення матеріального резерву	од	2	2	3	3	3
Кількість виїздів на ліквідацію та кількість заходів спрямованих на попередження надзвичайних ситуацій	Виїздів/заходів	512/242	542/512	568/703	591/785	600/830

Очікувані результати :

- зниження рівня злочинності на 8%, створення безпечних умов життя громадян, захист їх прав, свобод та законних інтересів;
- зменшення порушень природоохоронного законодавства України на території громади;
- встановлення відеокамер в дворах житлових будинків не менш у100 одиниць щорічно;
- покращення стану благоустрою;
- облаштування службових приміщень та робочих місць для Офіцерів громади;
- встановлення відеоспостереження на транспортних розв'язках та місцях ДТП –не менше 50 одиниць щорічно;
- підвищення оперативності на ліквідації надзвичайних ситуацій;
- виконання робіт з ремонту гідротехнічних споруд в с.Городище та с.Вертелка;
- зменшення кількості випадків не виробничого і виробничого травматизму.

2.6 Е-урядування

Тернопільська громада - громада цифрової трансформації.

Проблемні питання.

- відсутність сформованої базової інформаційно-телекомунікаційної інфраструктури електронного урядування для реалізації всіх проектів і завдань у зазначеній сфері;
- неналежне використання ІТ технологій для надання адміністративних послуг.

Завдання, які направлені на вирішення проблем:

- залучення громадян до процесів формування, реалізації та контролю політики міської ради;
- підвищення ефективності та прозорості роботи міських органів влади і служб;
- вдосконалення механізму участі мешканців громади у процесі формування бюджету громади;
- реорганізація та підвищення ефективності внутрішній процесів органів міської ради;
- модернізація інформаційних технологій управління місцевого рівня, всебічне їх застосування в

різних сферах життєдіяльності (житлово-комунальне господарство, комунальне майно, реєстри обліку та ін.).

Показники, які характеризують виконання завдань та заходів

Показники	Од виміру	2020 факт	2021 очікуване	2022 прогноз	2023 прогноз	2024 прогноз
Частка позитивних відгуків про роботу ЦНАПів	%	90,0	94,0	98,0	98,0	98,0
Середній час очікування заявника у черзі ЦНАПу	хв.	15,0	10,0	10,0	10,0	10,0
Частка адміністративних послуг що надаються в електронному вигляді до загального переліку адміністративних послуг, які надаються через ЦНАП	%	15,9	21,4	22,0	24,0	30,0
Кількість послуг, які надаються онлайн	од	6	21	36	51	60
Кількість реєстрів в базі Єдиної інформаційної системи	од	-	1	21	41	60
Частка електронних послуг в наданих адміністративних послугах	%	21,0	22,0	24,0	26,0	28,0
Кількість комплексних адміністративних послуг	од	-	1	1	2	2

Очікувані результати:

- покращення інформаційного забезпечення населення громади;
- підвищення рівня відкритості у роботі міської влади та залучення громадськості до вирішення питань місцевого значення;
- збільшення кількості послуг для користувачів «Картка тернополянина»;
- розвиток мобільного додатку «Тернопіль у смартфоні» із особистим кабінетом для доступу громадян до міських сервісів;
- збільшення кількості реєстрів в базі Єдиної інформаційної системи;
- розміщення соціальної реклами на місцевому рівні та в електронних мережах;
- проведення конкурсу з визначення програм, проєктів, заходів, розроблених інститутами громадянського суспільства;
- розгортання мережі LoRaWAN.

Пріоритет 3. Громада з якісною соціальною сферою, різноформатним культурним та спортивним середовищем

3.1. Соціальний захист населення.

Тернопільська громада-громада соціальної турботи та єднання поколінь.

Проблемні питання

- недостатній рівень соціальної допомоги у зв'язку з новими соціальними викликами та відповідно додатковими категоріями отримувачів соціальних послуг.

Завдання, які направлені на вирішення проблем:

- підтримка соціально вразливих верств населення;
- співпраця з недержавними суб'єктами, що надають соціальні послуги з використанням механізму соціального замовлення;
- сприяння розвитку системи надання соціальних та реабілітаційних послуг, розширення їх переліку та підвищення рівня надання;
- забезпечення доступу осіб з інвалідністю, які мають труднощі у пересуванні до об'єктів соціальної інфраструктури ;
- фінансова підтримка діяльності громадських організацій (об'єднань, товариств) осіб з інвалідністю і ветеранів та задоволення їх соціальних інтересів;
- покращення забезпеченості соціальною інфраструктурою;
- реалізація заходів Програми «Турбота», Програми підтримки та розвитку діяльності Тернопільської міської організації Товариства Червоного Хреста на відповідні роки.

Показники , які характеризують виконання завдань та заходів

Показники	Од виміру	2020 факт	2021 очікуване	2022 прогноз	2023 прогноз	2024 прогноз
Кількість одержувачів соціальних допомог за кошти державного та обласного бюджетів	осіб	24149	24200	24520	24680	24710
Кількість сімей, які отримують субсидію на житлово-комунальні послуги	осіб	16618	16800	18500	18500	18500
Кількість пільговиків, в т. ч.	осіб	22362	21142	20530	19870	19870
- учасників бойових дій (учасники АТО,ООС)	осіб	1950	2090	2130	2240	2240
Кількість осіб, які отримують додаткові пільги або допомоги, встановлені міською радою (адресна безготівкова допомога, грошові допомоги, путівки та інше)	осіб	10764	11520	11650	11780	12000
Кількість учасників АТО,ООС, які отримали компенсацію за земельні ділянки	осіб	140	0	40	40	40
Кількість громадян, які проходять військову службу в Збройних Силах України за контрактом	осіб	101	120	150	150	150
Кількість осіб, які користуються послугами «Соціальне таксі»	осіб	202	210	230	250	260

Кількість осіб, яким надаються послуги територіальним центром соціального обслуговування	осіб	3676	3800	4000	4000	4000
Кількість соціально-побутових послуг	тис. од	159,2	200,0	200	200	200
Кількість отримувачів соціальних послуг з використанням механізму соціального замовлення, що надаються недержавними суб'єктами	осіб	26	26	30	30	32
Кількість отримувачів соціальних послуг на платній основі	осіб	12	15	15	15	15
	послуг	168	180	180	180	180
Кількість користувачів Електронного квитка «Соціальна карта Тернополянина»	од.	8112	5300	6400	6500	6600
Кількість дітей, яким надаються реабілітаційні послуги КЗ «Центр соціальної реабілітації дітей-інвалідів»	осіб	106	140	150	150	150
Кількість внутрішньо переміщених осіб	осіб	1093	1115	1120	1123	1130

Очікувані результати

- забезпечення доступу осіб з інвалідністю до об'єктів соціальної інфраструктури з допомогою автомобілів «Соціальне таксі»;
- запровадження послуги фізичного супроводу осіб з інвалідністю І групи по зору;
- розширення переліку соціальних послуг, розвиток соціальних проектів «Чаювання поза часом», «Час жити» та «Здорові люди» та інші;
- будівництво Доступного житла, створення «Денного центру соціально- психологічної допомоги особам, які постраждали від домашнього насильства та насильства за ознакою статі», створення Малого групового будиночку;
- збільшення кількості осіб похилого віку, залучених до різних сфер суспільного життя на 2,0 %.

3.2. Підтримка сім'ї, дітей та молоді.

Тернопільська громада-громада молоді.

Проблемні питання:

- соціальна ізоляція молодих людей, що перебувають у важкій життєвій ситуації, відсутність можливостей для повноцінної соціалізації та залучення до трудової діяльності;
- низький рівень соціальної активності: недостатнє залучення молоді до суспільно-політичної та соціально-економічної діяльності;
- низький рівень патріотизму, духовності та моралі, знижений інтерес молоді до літератури, мистецтва, культурної спадщини;
- соціально-негативні явища у молодіжному середовищі;
- відсутність соціальної інфраструктури у комплексному підході системи запобігання та протидії домашньому насильству.

Завдання, які направлені на вирішення проблем:

- сприяння комунікації молоді з інститутами влади - створення системи всебічної підтримки молоді;
- попередження насильства в сім'ї;
- популяризація сімейних форм виховання, влаштування дітей-сиріт та дітей, позбавлених

батьківського піклування під опіку (піклування), прийомні сім'ї, усиновлення;

- сприяння розвитку мережі об'єктів молодіжної інфраструктури, зокрема створення Молодіжних центрів;
- забезпечення національно-патріотичного виховання дітей та молоді;
- реалізація заходів Програми підтримки сім'ї та розвитку молодіжної політики, Програми розвитку пластового руху, Програми підтримки та захисту прав дітей на відповідні роки.

Показники, які характеризують виконання завдань та заходів

Показники	Од виміру	2020 факт	2021 очікуване	2022 прогноз	2023 прогноз	2024 прогноз
Кількість сімей, які перебувають у складних життєвих обставинах	осіб	88	80	70	65	60
Кількість дітей, що перебуває в закладах інтернатного типу	осіб	14	14	13	12	10
Кількість дітей що виховуються в прийомних сім'ях	осіб	16	15	16	17	20
Кількість випадків домашнього насильства	од	177	180	170	160	150
Кількість молоді охопленої заходами святкових, розважальних, молодіжних програм, конкурсів, фестивалів	осіб	25000	35000	36000	42000	45000
Кількість святкових, розважальних молодіжних програм, конкурсів, фестивалів	од.	120	130	150	155	160
Кількість заходів громадських організацій стосовно дітей, молоді, жінок та сім'ї	од.	45	60	65	75	85
Кількість оздоровлених дітей, учнівської та студентської молоді	осіб	15	250	281	300	350

Очікувані результати

Зменшення

- кількості випадків домашнього насильства на 17,0%;
- кількості сімей, що перебувають у складних життєвих обставинах до 60 сімей;
- скорочення терміну перебування сімей в складних життєвих обставинах;
- зменшення кількості дітей, що перебувають в закладах інтернатного типу на 29,0%.

Збільшення

- збільшення молоді, яка бере участь у діяльності інститутів громадянського суспільства та молодіжних центрів, має досвід волонтерської діяльності, користується формами безпосередньої участі - до 20 000 осіб;
- кількості молоді охопленої заходами святкових, розважальних, молодіжних програм, конкурсів, фестивалів до 45 000 осіб;
- кількості святкових, розважальних молодіжних програм, конкурсів, фестивалів до 20 заходів

щорічно;

- кількості оздоровлених вихованців ДЮСШ та дітей соціально – незахищених категорій на 10,0%.

3.3. Охорона здоров'я та здоровий спосіб життя.

Тернопільська громада - громада здорових людей та спортивних досягнень.

Проблемні питання:

-недостатнє медикаментозне і матеріально-технічне забезпечення закладів охорони здоров'я; нераціональна організація системи надання медичної допомоги, диспропорція її первинного, вторинного і третинного рівнів;

- брак сучасних медичних технологій, недостатнє володіння ними; низький рівень інформованості про сучасні медичні технології, засоби збереження здоров'я та активного дозвілля; недостатня ефективність заходів щодо формування здорового способу життя;

- недостатній стан спортивної матеріально-технічної бази, відсутність сучасних спортивних споруд для проведення навчально-тренувального процесу з різних видів спорту та для занять масовим спортом широких верств населення, у т. ч. для осіб з інвалідністю.

Завдання, які направлені на вирішення проблем:

- забезпечення своєчасної діагностики захворювань, своєчасного їх лікування, пропаганда здорового способу життя;

- продовження роботи з впровадження медичних інформаційних систем та технологій ;

- модернізація галузі охорони здоров'я, в тому числі шляхом впровадження інвестицій та державно-приватного партнерства;

-медикаментозне забезпечення незахищених верств населення лікарськими засобами та медичними виробами;

-створення оптимальних умов для розвитку фізичної культури і спорту, підготовки спортсменів високого класу, гідного їх виступу на міжнародних, всеукраїнських, обласних та міських змаганнях, підтримка дитячо-юнацького, резервного спорту, спорту вищих досягнень, спорту інвалідів і спорту ветеранів, гармонійного розвитку фізичних здібностей членів громади, зміцнення матеріально-технічної спортивної бази;

- розширення мережі об'єктів спортивної інфраструктури;

-забезпечення умов для занять фізичною культурою і спортом за місцем проживання та в місцях масового відпочинку населення;

- забезпечення проведення спортивно-масових заходів на території громади серед різних верств населення, турнірів з різних видів спорту та участь команд у змаганнях різного рівня;

- забезпечення оздоровленням та відпочинком дітей та молоді з різних категорій населення;

- реалізація заходів комплексної Програми «Здоров'я громади» та Програми розвитку фізичної культури і спорту Тернопільської міської територіальної громади на відповідні роки.

Показники, які характеризують виконання завдань та заходів:

У галузі охорони здоров'я

Показники	Од. виміру	2020 факт	2021 очікуване	2022 прогноз	2023 прогноз	2024 прогноз
Кількість ліжок у стаціонарах	одиниць	975	1015	1015	1015	1015
Кількість пролікованих хворих, в т.ч.	осіб	11546	18000	18000	18500	18700
Звичайні стаціонари	осіб	10854	11500	11500	12000	12200
Денні стаціонари	осіб	6920	6500	6500	6500	6500
Кількість поліклінічних відвідувань	тис. випадків	1007,4	1100,0	1100,0	1100,0	1100,0

Смертність населення на 1000 осіб	пром.	10,8	9,0	8,5	8,0	7,9
Смертність дітей у віці до 1 року	випадків/ 1 тис. новонарод жених	4,3	3,2	3,0	3,0	2,9
Кількість хворих які перебували на обліку медичних закладах з діагнозом злоякісні новоутворення	осіб	514	520	512	500	480
Кількість хворих які перебували на обліку медичних закладах з діагнозом активний туберкульоз	осіб	58	54	52	50	48
Кількість хворих які перебували на обліку медичних закладах з діагнозом серцево-судинних захворювань	осіб	43430	43450	41280	39216	37255
Кількість осіб охоплених реабілітаційними послугами	осіб	2140	2500	3200	3200	3250
Кількість хворих на інфекційні захворювання	осіб	9564	10 500	10 000	9 500	9 025
Кількість випадків, коли внаслідок хвороби у людини знизилась працездатність	випадки	684	660	650	640	630
Відношення заробітної плати у галузі охорони здоров'я до середньої заробітної плати по місту	%	113	115	120	125	130,0
Забезпеченість населення лікарями всіх спеціальностей	осіб/ 10 тис. мешканців	42,8	42,9	43,0	43,1	43,2
Реконструкція/ капітальний ремонт закладів охорони здоров'я та приведення їх у відповідність до сучасних потреб	од.	15	8	27	14	13
Оновлення матеріально-технічної бази закладів охорони здоров'я	од.	235	46	133	84	100
Частина видатків бюджету громади на охорону здоров'я у загальних видатках бюджету громади	%	8,5	3,4	5,0	6,0	6,5

у галузі фізичної культури і спорту

Показники	Од виміру	2020 факт	2021 очікуване	2022 прогноз	2023 прогноз	2024 прогноз
Кількість населення, охопленого всіма видами фізкультурно - оздоровчої роботи (секції)	осіб	3000	10000	12000	14000	16000
Кількість спортсменів, які входять до складу збірних команд України	осіб	31	35	37	40	45
Кількість призових місць участі у змаганнях вищого рівня	одиниць	80	90	100	110	120
Кількість загальноміських спортивно-масових заходів, організованих управлінням розвитку спорту та фізичної культури	одиниць	45	70	85	90	95
Кількість учасників змагань	осіб	3375	5250	6375	6750	7125
Частка дітей, що займаються в ДЮСШ, до загальної чисельності дітей віком до 17 років	%	5,8	6,1	6,7	6,8	7,0
Будівництво та реконструкція сучасних багатофункціональних навчально-тренувальних, спортивних та оздоровчих комплексів, тощо	об'єктів	5	4	9	9	7
Оновлення матеріально-технічної бази закладів фізкультурно-спортивної спрямованості	об'єктів	1	1	1	1	1
Відношення заробітної плати у галузі спорту до середньої заробітної плати по місту	%	66,0	87,0	89,3	90,2	91,6

Частка видатків на фізкультуру та спорт у загальних видатках бюджету громади	%	2,7	4,1	4,1	4,1	4,7
--	---	-----	-----	-----	-----	-----

Очікувані результати :

- зниження смертності населення у працездатному віці до 7,9 проміле на 1000 осіб;
- зниження рівня смертності від захворювань органів кровообігу на 5,0% щороку;
- зменшення первинного виходу хворих на інвалідність на 5,0%.

збільшення

- кількості учасників змагань, які займаються всіма видами спорту до 16000 осіб;
- кількості вихованців ДЮСШ до 3200 осіб;
- частки мешканців громади, зайнятих у спортивно-масовій роботі на 7,5%.

розширення мережі спортивних закладів:

- будівництво великих об'єктів регіонального рівня (Палац спорту, гірсько-лижний трамплін, Водна Арена);
- сучасні майданчики для занять футболом, флорболом, волейболом, баскетболом, тенісом та гольфом до 10 одиниць;
- кількості оздоровлених вихованців ДЮСШ та дітей соціально – незахищених категорій на 10,0 %.

3.4. Освіта.

Громада знань.

Проблемні питання:

- недостатня кількість місць у закладах дошкільної освіти;
- перевантаження закладів дошкільної та загальної середньої освіти;
- недостатня матеріально-технічна база для оздоровчої рухової активності, занять фізичною культурою, популяризації здорового способу життя;
- застаріле обладнання харчоблоків закладів загальної середньої освіти;
- недостатня кількість комп'ютерної та мультимедійної техніки для впровадження ІТ-технологій в освітній процес та запровадження інноваційних методів навчання у закладах освіти;
- низька мотивація педагогів щодо підвищення свого професійного рівня, позачергової атестації та сертифікації;
- низький рівень профорієнтаційної роботи, застаріла матеріально-технічна база закладів професійно-технічної освіти, як засіб мотивації учнів до здобуття робітничих професій.

Завдання, які направлені на вирішення проблем

- розширення мережі закладів освіти через будівництво, реконструкцію, капітальний ремонт та відновлення роботи непрацюючих закладів;
- інформатизація системи освіти та впровадження ІТ-технологій, запровадження у освітній процес інноваційних методів навчання;
- створення умов для навчання дітей з особливими освітніми потребами;
- сприяння стимулюванню талановитої учнівської молоді;
- формування духовно-християнських цінностей;
- підвищення якості освітнього процесу;
- оновлення матеріально-технічної та навчальної бази кабінетів, спортивних споруд закладів загальної середньої та позашкільної освіти;
- підвищення орієнтації галузі освіти на потреби ринку праці;

- реалізація заходів Програми розвитку освіти, Програми підготовки спеціалістів для комунальних підприємств, установ та організацій та виконавчих органів, з числа студентів закладів вищої освіти та їх подальше працевлаштування на відповідні роки.

Показники , які характеризують виконання завдань та заходів

Показники	Од виміру	2020 факт	2021 очікуване	2022 прогноз	2023 прогноз	2024 прогноз
Заклади дошкільної освіти, у т.ч. приватні, державні, у складі ЗЗСО)	одиниць	42	42	43	45	46
Кількість дітей у закладах дошкільної освіти, у т.ч. приватні, державні, у складі ЗЗСО)	осіб	9921	10200	10450	10200	10400
Охоплення дітей дошкільного віку (від 3 до 6 років) дошкільною освітою	%	96	97	98	99	99
Кількість груп у закладах дошкільної освіти, у т.ч. приватні, державні, у складі ЗЗСО)	одиниць	360	360	372	396	408
Заклади загальної середньої освіти	одиниць	45	45	45	45	45
Кількість учнів у закладах загальної середньої освіти	осіб	29794	30300	30900	31400	31700
у тому числі, які навчаються у другу зміну	осіб	2596	2600	2500	2500	2400
Охоплення дітей позашкільною освітою	%	14	14	15	15	16
Кількість закладів естетичного виховання	одиниць	4	4	4	4	4
Контингент учнів закладів естетичного виховання	осіб	3296	3300	3350	3350	3400
Участь школярів у спортивно-масовій роботі	%	39	40	41	41	42
Кількість учнів/педагогів що отримують стипендії з бюджету громади	осіб	89	107	120	130	140
Кількість класів з інклюзивною формою навчання	од	79	99	110	120	130
Забезпеченість учнів комп'ютерами	Комп'ютерів/ на 100 учнів	8,5	9	11	12	13
Відсоток учасників ЗНО, які отримали 160 балів і вище, до загальної кількості учасників	%	45,6	50	52	55	56

відповідного тестування						
Кількість проведених освітніх заходів національно-патріотичного спрямування	од.	26	30	32	32	35
Кількість учнів, які навчаються за новими Державними стандартами початкової та базової загальної середньої освіти в умовах реалізації концепції «Нова українська школа»	тис. осіб	9596	12800	16000	19000	21000
Будівництво, реконструкція та капітальні ремонти закладів освіти, тощо	тис. грн	63712,11	65000,0	268455,0	180000,0	177000,0
Відсоток випускників закладів загальної середньої освіти, які продовжують навчання у закладах професійної (професійно-технічної) освіти	%	18	18	20	20	25
Оновлення матеріально-технічної бази закладів освіти	тис. грн	22462,8	28210,0	297005,1	31279,5	34407,0
Відношення заробітної плати у галузі освіти до середньої заробітної плати по громаді	%	89,7	93,4	95,6	96,0	96,5
Частка видатків бюджету громади на освіту у загальних видатках бюджету громади	%	43,6	44,5	42,9	42,6	46,3
Частка закладів освіти облаштованих засобами для маломобільних груп	%	25,0	25,0	30	40	50

Очікувані результати:

- будівництво закладів дошкільної освіти в нових мікрорайонах міста - 4 об'єкти ;
- будівництво школи по вул. Бригадній в м. Тернополі;
- здійснення капітального ремонту та модернізації будівель закладів освіти ;
- відкриття не менше 10 класів з інклюзивною формою навчання дітей;
- забезпечення фінансуванню мистецького компоненту ;
- підвищення рівня вмотивованості учасників навчального процесу;
- зростання відсотків випускників шкіл, що обирають професійну (професійно-технічну та фахову передвищу) після школи до 25,0%.

3.5 Культура

Тернопільська громада- громада історичної спадщини та духовного відродження.

Проблемні питання:

- застаріла матеріально-технічної бази закладів культури;
- необхідність розширення інфраструктури;
- недостатній рівень популяризації культурного продукту;
- незадовільний стан об'єктів культурної спадщини національного та місцевого значення.

Завдання, які направлені на вирішення проблем:

- оновлення наявних об'єктів культури
- створення нових об'єктів культури
- оновлення технічного оснащення установ культури
- отримання доступу до закладів культури мало мобільним групам населення ;
- інформаційно-технічне вдосконалення бібліотечної системи;
- організація культурних подій та заходів ювілейних дат та подій;
- сприяння розвитку креативних індустрій;
- реставрація об'єктів культурної спадщини;
- розвиток культурного обміну між містами та країнами, створення каналів промоції мистецьких продуктів, створених у Тернопільській громаді, участь у міжнародних конкурсах;
- реалізація заходів Програми розвитку культури і мистецтв Тернопільської територіальної громади, Програма збереження культурної спадщини, Програма підтримки книговидавництва місцевих авторів та забезпечення святкових і офіційних заходів, на відповідні роки.

Показники, які характеризують виконання завдань та заходів

Показники	Од виміру	2020 факт	2021 очікуване	2022 прогноз	2023 прогноз	2024 прогноз
Оновлення книжкового фонду	штук	6514	7000	7500	8000	8000
Кількість читачів	тис. осіб	32470	33500	34000	34500	34600
Кількість заходів з них:	одиниць	450	480	490	500	520
- міжнародного рівня	одиниць	1	7	9	10	11
- всеукраїнського рівня	одиниць	8	9	10	12	14
- обласного рівня	одиниць	26	28	30	32	34
Кількість охоплених жителями громади заходами	тис. осіб	35000	38000	40000	42000	44000
Кількість відреставрованих об'єктів культурної спадщини	одиниць	1	1	1	1	1
Модернізація бібліотек шляхом створення сучасних бібліотечних просторів (культурних центрів)	одиниць	-	1	1	1	1
Забезпечення закладів культури, високошвидкісним доступом до мережі	%	60	65	70	75	80

Інтернет						
Відношення заробітної плати у галузі культури до середньої заробітної плати по громаді	%	69,5	86,9	92,0	93,1	95,1
Частка видатків бюджету громади на культуру у загальних видатках бюджету громади	%	3,9	2,9	3,1	3,1	3,4
Частка закладів культури облаштованих засобами для маломобільних груп населення	%	79	79	89	89	100

Очікувані результати:

- створення мережі електронних бібліотек;
- покращення стану культурних споруд, об'єктів культурної спадщини (відновлення функціонування Тернопільського Замку);
- популяризація та розвиток кінематографії, в тому числі через розширення мережі кінозалів;
- створення Центрів культурних послуг;
- збільшення кількості населення, охопленого запланованими загальноміськими культурно-мистецькими заходами до 20,0% (за умови проведення усіх заходів);
- збільшення кількості фестивалів міжнародного та місцевого значення;
- 100,0 % облаштування закладів культури засобами для маломобільних груп населення.

3.6. Ринок праці та доходи.

Громада - де активно створюються та забезпечуються професійними кадрами робочі місця.

Проблемні питання:

- дисбаланс попиту та пропозицій робочої сили;
- наявність «тіньової» зайнятості та «тіньової» заробітної плати;
- наявність заборгованості із виплати заробітної плати;
- відтік трудових ресурсів за рахунок міграції працездатного населення;
- недостатній рівень заробітних плат найманих працівників.

Завдання, які направлені на вирішення проблем:

- підвищення рівня зайнятості мешканців громади;
- впровадження заходів спрямованих на зростання заробітної плати.

Показники, які характеризують виконання завдань та заходів

Показники	Од. виміру	2020 факт	2021 очікуване	2022 прогноз	2023 прогноз	2024 прогноз
Чисельність незайнятих громадян, які перебували на обліку в державній службі зайнятості :	осіб	9210	9020	8100	7500	7400
на початок періоду	осіб	2668	4119	3800	3400	3300

звернулося впродовж періоду	осіб	6542	4901	4300	4100	4000
Навантаження на одне вільне робоче місце (вакантну посаду)	осіб	11	6,0	5,0	4,0	3,5
Чисельність незайнятих громадян, працевлаштованих	осіб	2859	1740	1600	1500	1600
Чисельність безробітних громадян, які проходили професійну підготовку, перепідготовку та підвищення кваліфікації	осіб	335	300	240	220	220
Чисельність незайнятих громадян, залучених до участі в громадських роботах та інших роботах тимчасового характеру	осіб	154	150	130	120	120
Чисельність інвалідів, працевлаштованих за сприяння державної служби зайнятості	осіб	50	50	45	40	40
Чисельність інвалідів, які проходили професійне навчання - усього	осіб	8	7	6	5	5
Чисельність демобілізованих військовослужбовців, які брали участь у проведенні АТО,ООС, працевлаштованих за сприяння державної служби зайнятості	осіб	19	20	16	15	15
Частка безробітної молоді у віці до 35 років від загальної кількості зареєстрованих безробітних (станом на кінець року)	%	41,3	40,0	39,0	38,0	36,0

Очікувані результати :

- забезпечення відповідності рівня професійної кваліфікації працездатних осіб потребам ринку праці;
- підвищення конкурентоспроможності осіб на ринку праці;
- створення умов для самозайнятості населення та підтримка підприємницької ініціативи;
- збільшення кількості працевлаштованих безробітних;
- зростання середньомісячної заробітної плати на 16,9%;
- зменшення заборгованості із виплати заробітної плати.

III. Ресурсне забезпечення розвитку громади

1. Бюджетна політика

Проблемні питання:

- зміни в законодавстві, які призводять до зменшення доходів бюджету громади, без застосування будь-яких компенсаторних механізмів,
- недовідання фінансової ролі місцевих податків і зборів в формуванні дохідної бази бюджету громади;
- ухилення платників громади від оподаткування, насамперед, в частині ПДФО, транспортного податку, податку на нерухоме майно, відмінне від земельної ділянки, акцизного податку, тощо ;
- зменшення дохідного ресурсу бюджету громади через ліквідацію та банкрутство платників, зміну їх місця реєстрації, припинення діяльності, тощо;
- недостатня кількість бюджетоутворюючих підприємств громади;
- наявність заборгованості із сплати податків до бюджету громади.

Завдання, які направлені на вирішення проблем:

- формування стабільної дохідної бази для забезпечення ефективного розвитку;
- здійснення ефективного управління бюджетними коштами, оптимізація видатків бюджету громади;
- забезпечення надходжень податків, зборів та інших обов'язкових платежів до бюджету громади, недопущення виникнення заборгованості з їх сплати.

Показники, які характеризують виконання завдань та заходів.

Показники	Од виміру	2020 факт	2021 очікуване	2022 прогноз	2023 прогноз	2024 прогноз
Доходи загального фонду (без трансфертів)	млн. грн.	1618,6	2010,3	2293,5	2443,1	2665,2
Офіційні трансферти загального фонду	млн. грн.	707,4	1403,7	558,6	602,2	643,3
Всього загальний фонд	млн.грн.	2326,0	3414,0	2852,1	3045,3	3298,5
Доходи спеціального фонду (без трансфертів)	млн. грн.	115,6	136,6	89,3	82,4	85,8
<i>у тому числі бюджет розвитку</i>	млн. грн.	0,047	66,3	20,6	10,5	10,5
Офіційні трансферти спеціального фонду	млн. грн.	0,368	0,5	0,0	0,0	0,0
Всього спеціальний фонд	млн. грн.	116,0	137,1	89,3	82,4	85,8
Разом доходів	млн. грн.	2442,0	3551,1	2941,40	3127,7	3384,3
В тому числі власні доходи (без трансфертів)	млн. грн.	1734,2	2146,9	2382,8	2525,5	2741,0
Обсяг коштів, передбачених на «Громадський бюджет»	млн.грн	14,1	17,3	18,8	22,9	24,4
Сума коштів використаних на реалізацію заходів галузевих програм	млн.грн	784,5	802,8	818,8	840,2	900,0

Примітка: при обрахунку прогнозних цифр по бюджету громади на 2022р. взято за основу фактичне виконання доходів за 10 місяців 2021р. , а трансферти на 2022р..(а також на

2023р. і 2024р.) зазначено лише в частині освітньої субвенції (яка доведена з проєкту ЗУ «Про Державний бюджет України на 2022 рік» та розрахунками МФУ).

Очікуваний результат:

- збільшення власних надходжень до бюджету громади на 35,7%.

2. Управління об'єктами комунальної власності.

Проблемні питання :

відсутність інвентаризації об'єктів комунальної власності, в тому числі земель.

Завдання, які направлені на вирішення проблем:

- забезпечення прозорості у сфері управління об'єктами комунальної власності); здійснення контролю за використанням та охороною земель;
- покращення стану об'єктів комунальної власності;
- забезпечення безбиткової роботи комунальних підприємств;
- реалізація заходів Програми розвитку земельних відносин Тернопільської міської територіальної громади на відповідні роки.

Показники , які характеризують виконання завдань та заходів

Показники	Од виміру	2020 факт	2021 очікуване	2022 прогноз	2023 прогноз	2024 прогноз
Надходження до бюджету плати за оренду комунального майна	млн. грн.	6,32	6,0	6,0	6,0	6,0
Надходження коштів до бюджету від приватизації комунального майна	млн. грн.	3,1	18,05	3,0	3,0	3,0
Продано об'єктів комунальної власності	Площа/ кількість	326,7/ 3	9630/ 16	1025/ 9	980/ 8	980/ 8
Кількість об'єктів, що потребують капітального ремонту	одиниць	4	3	3	3	3
Кількість укладених договорів оренди земельних ділянок з землекористувачами станом на кінець періоду	од.	125	100	100	100	100
Кількість укладених додаткових угод до договорів оренди земельних ділянок з землекористувачами станом на кінець періоду	од.	193	600	200	200	200
Площа землі, охопленої договорами оренди на кінець періоду	га	25,6	30,0	30,0	30,0	30,0
Плата за землю (разом), в тому числі:	млн. грн.	84,8	91,1	100,0	110,0	116,0
- надходження до бюджету орендної плати за землю:	млн. грн.					

- юридичних осіб		46,2	47,0	50,0	53,0	55,0
- фізичних осіб		11,6	12,0	14,0	15,0	16,0
- надходження до бюджету земельного податку:	млн. грн.					
- юридичних осіб		23,8	26,9	30,0	35,0	37,0
- фізичних осіб		3,2	5,2	6,0	7,0	8,0
Продано земель комунальної власності /Надходження до бюджету коштів від продажу землі	га/ млн. грн.	8,9/7,7	3,0/4,0	4,0/8,5	4,0/8,5	4,0/8,5
Частка площі земель громади, які були охоплені інвентаризацією та внесені до земельного кадастру(у загальній площі земель громади)	%	60,0	70	80	90	100

Очікувані результати:

- передача об'єктів нерухомого майна в оренду, приватизація непривабливих для оренди об'єктів на електронних аукціонах через електронну систему Прозоро.Продажі;
- проведення інвентаризації земель та майна-100% на кінець Програми;
- забезпечення надходжень до бюджету громади щорічно не менше:
за оренду приміщень 6,0 млн грн
від приватизації майна 3,0 млн.грн.
плати за землю 100,0 млн.грн.
коштів від продажу земель 8,5 млн.грн.

3.Територіальний розвиток громади

Тернопільська громада - громада, яка розвивається у відповідності до потреб громади

Проблемні питання:

- відсутність оновленої містобудівної документації на забудову та реконструкцію промислових територій, визначення на них планувальних обмежень.

Завдання , які направлені на вирішення проблем:

- внесення змін до Генерального плану та до плану зонування території міста Тернополя;
- розробка відповідних детальних планів території з подальшим їх затвердженням відповідно до чинного законодавства;
- розвиток та модернізації автоматизованої геоінформаційної системи містобудівного кадастру;
- реалізація заходів Програми розвитку містобудівної діяльності ,територіального планування та містобудівного кадастру на відповідні роки.

Показники , які характеризують виконання завдань та заходів

Показники	Од виміру	2020 факт	2021 очікуване	2022 прогноз	2023 прогноз	2024 прогноз
Потреба в розробленні /чи внесенні змін до Генерального плану та планів зонування територій	Так/ні	ні	ні	так	так	так
Генеральні плани населених пунктів громади	од	4	6	-	-	-

Кількість затверджених детальних планів територій (ДПТ), всього	од.	3	4	2	1	-
Оновлення картографічних матеріалів масштабу 1:2000 - 1:500 та проведення цифрового аерофотознімання території громади	Так/ні	ні	ні	ні	так	так
Створення та розвиток ГІС та Геопорталу містобудівного кадастру	Так/ні	так	ні	так	ні	ні
Інформаційне наповнення ГІС та створення додаткових модулів і підсистем Геопорталу містобудівного кадастру	Так/ні	так	ні	так	ні	ні
Створення топографічних планів у цифрових форматах	Так/ні	так	ні	ні	так	ні
Площа земельних ділянок, на яких виконувалися топографо-геодезичні роботи (у тому числі аерофотозйомка)	км ²	87,8	17,5	ні	59,0	ні
Розроблення комплексного плану просторового розвитку території громади	Так/ні	так	ні	ні	ні	так

Очікувані результати:

- підвищення ефективності використання території громади;
- формування базового інформаційного ресурсу системи містобудівного кадастру;
- встановлення меж територіальної громади;
- розроблений комплексний план просторового розвитку території.

II. Координація та контроль за ходом виконання заходів Програми

Результати реалізації Програми економічного та соціального розвитку Тернопільської міської територіальної громади на 2022-2024 рік (далі – Програма) визначаються шляхом проведення моніторингу показників соціально-економічного розвитку громади.

Для проведення моніторингу застосовуються статистичні та аналітичні показники соціально-економічного розвитку .

Основними завданнями моніторингу реалізації Програми є збір, узагальнення, періодичний аналіз відповідних показників та визначення ефективності реалізації Програми.

Моніторинг проводиться на підставі даних галузевих управлінь, відділів міської ради та суб'єктів господарювання .

Виконавчі органи Тернопільської міської ради, суб'єкти господарювання щоквартально надають управлінню економіки, промисловості та праці інформацію щодо її виконання **до 10 числа місяця наступного за звітним.**

Управління економіки, промисловості та праці узагальнює подану інформацію та інформує міського голову про хід виконання Програми. Організація виконання реалізації Програми покладається на заступників міського голову з питань діяльності виконавчих органів ради згідно з розподілом обов'язків.

Основні показники економічного та соціального розвитку Тернопільської міської територіальної громади
на 2022 - 2024 роки

	Показники	Один. виміру	2020р факт	2021р- очікуване	2022р. прогноз	2023р. прогноз	2024 прогноз
1	2	3	4	6	7	8	
1	Чисельність наявного населення	тис.осіб	223,9	227,1	228,0	229,0	230,0
2	Обсяг реалізованої промислової продукції	млн.грн.	10972,5	14210,0	15233,2	16147,2	16986,9
3	Обсяг реалізованої промислової продукції на одну особу	грн.	49283,2	62572,0	67077,2	71101,8	74799,1
	у середньому до попереднього року				107,2	106,0	105,2
4	Освоєно капітальних інвестицій	млн.грн.	3253,3	3920,0	4202,2	4454,3	4685,9
5	Інвестиції у житлові будівлі	млн..грн.	1025,5	2350,0	2519,2	2670,4	2809,3
6	Введення в експлуатацію житла	тис.м.кв.	140,7	100,0	107,2	113,6	119,5
7	Обсяг виконаних будівельних робіт	млн.грн.	2230,6	1960,0	2101,1	2227,2	2343,1
8	Перевезено вантажів	тис.тонн	3422,6	4059,2	4302,7	4560,9	4798,0
9	Вантажообіг	млн.т.км.	608,8	730,5	786,3	844,0	880,0
10	Перевезено пасажирів	млн. пас.	25,8	25,7	27,7	28,0	28,0
11	Пасажирообіг	млн. пас. км.	208,1	236,0	260,0	275,0	290,0
12	Роздрібний товарооборот	млн.грн.	8810,0	12200,0	13079,0	13864,0	14585,0
13	Середньомісячний роздрібний товарооборот на 1 особу	грн.	3934,8	4476,0	4783,0	5045,1	5284,4
14	Реалізовано послуг	млн.грн.	6778,9	10575,0	11336,0	12016,0	12641,0
15	Реалізовано послуг на 1 особу	грн.	30276,0	46565,0	49713,0	52471,0	54960,0
	у середньому до попереднього року				107,2	106,0	105,2
16	Експорт	млн.дол. США	99,3	103,5	110,2	118,7	128,1
17	Імпорт	млн.дол. США	6137,2	130,0	138,5	149,2	160,9
18	Зовнішньоторговельний оборот	млн.дол. США	236,5	233,5	248,7	267,9	289,0
	у середньому до попереднього року				106,5	107,7	107,9
19	Кількість суб'єктів підприємництва	тис.один.	23,6	23,6	25,0	26,5	28
20	Чисельність працюючих у сфері підприємництва	тис.осіб.	44,3	45,4	46,8	47,0	47,5
21	Надходження до бюджету громади	млн.грн.	692,7	770,0	820,0	870,0	920,0
22	Середньооблікова кількість штатних працівників	осіб	70005	71000	71300	71400	71500
23	Кількість зареєстрованих безробітних	осіб	2492	1346	1350	1360	1360
24	Рівень безробіття	%	1,7	0,8	0,8	0,9	0,9
25	Середньомісячна заробітна плата	грн.	9517,0	10162,0	10609,00	11256,0	11886,0
	у середньому до попереднього року				104,4	106,1	105,6

Додаток 2 до Програми

Перелік галузевих програм, що є складовими
Програми економічного та соціального розвитку Тернопільської міської територіальної громади
на 2022- 2024 роки

№	Назва програми
1	Програма «Питна вода» на 2021-2024 роки- рішення міської ради від 18.12.2020 №8/2/12
2	Програма модернізації (технічного розвитку) систем централізованого тепло –гарячого та водопостачання на 2021-2024 роки - рішення міської ради від 18.12.2020 №8/212
3	Програма розвитку житлового-комунального господарства Тернопільської міської територіальної громади на 2021-2024 роки - рішення міської ради від 18.12.2020 №8/21/12
4	Програми розвитку велосипедної інфраструктури на 2021-2024 роки - рішення міської ради від 18.12.2020 №8/2/12
5	Програма охорони навколишнього природного середовища Тернопільської міської територіальної громади на 2020-2023 роки - рішення міської ради від 06.12.2019 №7/41/33
6	Програма розвитку освіти на 2020-2022 роки - рішення міської ради від 06.12.2019 №7/41/31
7	Програма підготовки спеціалістів для комунальних підприємств, установ, організацій та виконавчих органів міської ради з числа студентів закладів вищої освіти та їх подальше працевлаштування на 2022-2024 роки - рішення міської ради від 17.12.2021.
8	Програма підтримки сім'ї та розвитку молодіжної політики Тернопільської міської територіальної громади на 2020-2022 роки - рішення міської ради від 06.12.2019 №7/41/29
9	Програма розвитку пластового руху Тернопільської міської територіальної громади на 2021-2023 роки -рішення міської ради від 18.12.2020 №8/2/10
10	Програма розвитку фізичної культури і спорту Тернопільської міської територіальної громади на 2021-2024 роки- рішення міської ради від 18.12.2020 № 8/2/6
11	Комплексна програма "Здоров'я громади " на 2022-2024 роки - рішення міської ради від 17.12.2021
12	Програма розвитку культури і мистецтв Тернопільської міської територіальної громади на 2020-2022 роки - рішення міської ради від 06.12.2019 №7/41/21
13	Програма підтримки книговидання місцевих авторів та забезпечення святкових і офіційних заходів на 2022-2024 роки - рішення міської ради від 17.12.2021
14	Програма збереження культурної спадщини Тернопільської міської територіальної громади на 2021-2024 роки - рішення міської ради від 18.12.2020 №8/2/9
15	Програма розвитку парків на 2022-2024 роки - рішення міської ради від 17.12.2021.
16	Програма підтримки та захисту прав дітей на 2022-2024 роки - рішення міської ради від 17.12.2021
17	Програма «Турбота» на 2022-2024 роки - рішення міської ради від 17.12.2021.
18	Програма підтримки та розвитку діяльності Тернопільської міської організації товариства Червоного Хреста на 2020-2022 роки - рішення міської ради від 06.12.2019 №7/41/27
19	Програма розвитку пасажирського транспорту на 2021-2023 роки - рішення міської ради від 18.12.2020 №8/2/11
20	Програма розвитку малого та середнього підприємництва на 2021-2022 роки - рішення міської ради від 18.12.2020 № 8/2/14

21	Програма мобілізації зусиль Тернопільської міської ради, Головного управління ДПС у Тернопільській області по забезпеченню надходжень до бюджету Тернопільської міської територіальної громади на 2020-2022 роки - рішення міської ради від 06.12.2019 №7/41/8
22	Програма захисту населення і території Тернопільської міської територіальної громади від надзвичайних ситуацій техногенного та природного характеру на 2019-2022 роки - рішення міської ради від 22.11.2018 №7/30/20.
23	Програма забезпечення пожежної і техногенної безпеки Тернопільської міської територіальної громади на 2020-2022 роки - рішення міської ради від 06.12.2019 №7/41/10
24	Програма земельних відносин Тернопільської міської територіальної громади на 2019-2022 роки - рішення міської ради від 19.12.2018 №7/31/18 .
25	Програма забезпечення обороноздатності військових формувань Тернопільського гарнізону та військового призову Тернопільської міської територіальної громади на 2022 рік - рішення міської ради від 17.12.2021
26	Програма «Безпечна громада» на 2021-2022 роки - рішення міської ради від 18.12.2020 №8/2/7
27	Програма розвитку міжнародного співробітництва і туризму Тернопільської міської територіальної громади на 2022-2024 роки - рішення міської ради від 17.12.2021
28	Програма розвитку містобудівної діяльності, територіального планування та містобудівного кадастру на 2022-2024 роки - рішення міської ради від 17.12.2021
29	Програма «Доступне житло» на 2021-2024 роки - рішення міської ради від 18.12.2020 №8/2/13
30	Програма співпраці Тернопільської міської ради та управління Державної казначейської служби України у м. Тернополі Тернопільської області в сфері казначейського обслуговування бюджетних коштів на 2022-2023 роки - рішення міської ради від 17.12.2021
31	Програма виконання рішень про стягнення коштів з виконавчих органів Тернопільської міської ради на 2021-2023 роки - рішення міської ради від 28.05.2021 №8/6/11
32	Програма мобілізації зусиль Тернопільської міської ради, управління Державної міграційної служби України в Тернопільській області по забезпеченню надходжень до місцевого бюджету Тернопільської міської територіальної громади у 2021 – 2022 рр. – рішення міської ради від 23.07.2021 №8/7/294

Перелік об'єктів, які передбачається фінансувати за рахунок коштів бюджету громади, державного бюджету та інших джерел в період 2022-2024 років.

№ п/п	Найменування проекту (заходу)	Всього, тис. грн.	у тому числі, тис. грн.		
			бюджет громади	державний бюджет	інші джерела
1	Капітальний ремонт, реконструкція шляхо-мостового господарства, з них:	242000,0	192000,0	50000,0	
1.1	Реконструкція вул.Спортивної	50000,0	10000,0	40000,0	
1.2	Капітальний ремонт вул.Галицької (від вул.Є.Коновальця до вул. Енергетичної)	15000,0	5000,0	10000,0	
1.3	Капітальний ремонт вул.Воїнів дивізії «Галичина» (ділянка від вул.Галицької до вул.Городня) в м.Тернополі	20000,0	20000,0		
1.4	Капітальний ремонт вул.Воїнів дивізії «Галичина» (ділянка від вул.Городньої до п-ту С.Бандери) в м.Тернополі	25000,0	25000,0		
1.5	Капітальний ремонт вул.Галицької (ділянка від вул.Енергетичної до транспортної розв'язки вул. Є.Коновальця - п-т Злуки – вул.ГенералаМ.Тарнавського) в м.Тернополі	30000,0	30000,0		
1.6	Капітальний ремонт транспортної розв'язки вулиць Замонастирська – Гайова – Живова – Князя Острозького в м.Тернополі	30000,0	30000,0		
1.7	Капітальний ремонт транспортної розв'язки п-т Злуки – вул. 15 Квітня – вул. Р.Купчинського в м.Тернополі	32000,0	32000,0		
1.8	Капітальний ремонт шляхопроводу через залізничну колію на примиканні вулиці Руської з проспектом Ст.Бандери в м.Тернополі	30000,0	30000,0		
1.9	Капітальний ремонт вул.Медова в м.Тернополі	10000,0	10000,0		
2	Капітальний ремонт міжквартальних проїздів	52000,0	52000,0		
3	Будівництво дощового колектора по вул. Галицькій	82 461,267	34 860,467	47 600,8	
4	Капітальний ремонт водовипуску дощового колектора в р.Серет на вул. Дружби в м. Тернополі	3000,0	3000,0		
5	Капітальний ремонт – влаштування колектора дощової каналізації від	12000,0	12000,0		

	вул. Чернівецької до вул. Білогірської в м. Тернополі.				
6	Капітальний ремонт влаштування колектора дощової каналізації від Театрального майдану до центрального колектора дощової каналізації на вул.С.Крушельницької в м.Тернополі	11494,2	11494,2		
7	Реконструкція колектора дощової каналізації від вул.С.Крушельницької до парку ім. Тараса Шевченка в м.Тернополі	12000	12000		
8	Будівництво системи кругообігу водних мас малої водойми «Чайка» Тернопільського ставу	6000,0	6000,0		
9	Будівництво системи очищення води на дощовому колекторі по вул. Білецькій	6000,0	6000,0		
10	Будівництво, реконструкція та капітальний ремонт бюветів, колонок-качалок та пожежних гідрантів	12000,0	12000,0		
11	Капітальний ремонт житлового фонду	348850,0	283850,0		65000,0
12	Капітальний ремонт – заміна покриття тротуарів фігурними елементами мощення	33000,0	33000,0		
13	Капітальний ремонт – влаштування зупинок громадського транспорту	8000,00	8000,00		
14	Облаштування велоінфраструктури	2000,0	2000,0		
15	Будівництво системи аерації Тернопільського ставу (4 черга)	4200,0	4200,0		
16	Влаштування-реконструкція відпочинково-рекреаційної зони в районі «Дального пляжу по вул. Чумацькій в м. Тернополі	49147,774	36877,492	12270,282	
17	Капітальний ремонт затворів шлюзного моста Тернопільського водосховища в м.Тернополі	5663,620	5663,620		
18	Будівництво, реконструкція та капітальний ремонт мереж водопостачання та водовідведення, каналізаційних колекторів, в т. ч. на не каналізованих вулицях: вул. Є.Гребінки, вул. Квітова, вулицях мікрорайонів: «Пронятин», «Кутківці»	15000,0	15000,0		
19	Капітальний ремонт – покращення технічного та екологічного стану водосховища «Тернопільський став» в м.Тернополі	18745,676	18745,676		

20	Капітальний ремонт-реконструкція закладів охорони здоров'я	69178,996	69178,996		
21	Оновлення матеріально-технічної бази закладів охорони здоров'я	43721,3	43721,3		
22	Створення Центру реабілітаційного та відновлювального лікування на базі незавершеного будівництва терапевтичного корпусу Комунального некомерційного підприємства «Міська комунальна лікарня №3» по вул.Волинська, 40 в м.Тернопіль	191378,5	2000,0	-	189 378,5
23	Капітальний ремонт (утеплення частини фасаду) Галицького коледжу імені В'ячеслава Чорновола, корпусу №1, по вул. Б. Хмельницького, 15 м. Тернопіль	10034,448	2006,948	8027,5	
24	Будівництво школи по вул. Бригадній в м. Тернополі	138326,0	41326,0	97000,0	
25	Будівництво багатофункціонального Палацу спорту за адресою проспект Злуки, 3а в м.Тернополі.	120000,0	108000,0	12000,0	
26	Капітальний ремонт бігових доріжок та секторів спортивного ядра стадіону КП «Тернопільський міський стадіон» на проспекті Степана Бандери,15 у м.Тернополі	15294,699	3068,661	12226,038	
27	Капітальний ремонт приміщення басейну з провадженням енергоефективних заходів КДЮСШ №1 за адресою вул.Д.Вишневецького,8а в м.Тернополі	8076	1500	6576	
28	Капітальний ремонт із влаштуванням системи зовнішнього освітлення футбольних полів «ДЮСШ «Футбольна академія «Тернопіль» у м.Тернополі	2000	2000		
29	Реконструкція спортивного поля з облаштуванням спортивних майданчиків та бігової доріжки за адресою бульвар Дмитра Вишневецького,10 в м.Тернопіль	30000	10000	20000	
30	Облаштування, реконструкція, капітальний ремонт 2 тренувальних полів та стадіону КЗ «ДЮСШ Футбольна академія «Тернопіль»	20000	5000	15000	
31	Будівництво спортивного ігрового залу за адресою вул. Куліша у м. Тернополі	35000	7000	28000	
32	Будівництво та підведення мереж до індустріального парку Тернопіль»	31535,592	6307,200	25228,392	

Перелік проєктів - переможців громадського (партиципаторного) бюджету, які будуть реалізовуватись за рахунок коштів бюджету громади
2022 рік

№ п/п	Назва проєкту	Вартість проєкту, грн.	Виконавчий орган Тернопільської міської ради, відповідальний за реалізацію проєкту
ВЕЛИКІ ПРОЄКТИ			
1	Благоустрій пішохідної зони на вулиці Львівській	2 000 000	Управління житлово-комунального господарства, благоустрою та екології
2	Сучасний освітній простір ТЗОШ №23	2 000 000	Управління освіти і науки
3	Мій світ починається тут	2 000 000	Відділ охорони здоров'я та медичного забезпечення
4	Благоустрій подвір'я Тернопільського навчально-виховного комплексу «ЗОШ I-III ступенів-економічний ліцей №9 імені І.Блажкевич»	1 988 000	Управління освіти і науки
5	Шкільний дворик - оаза для навчання, відпочинку та творчості	2 000 000	Управління освіти і науки
6	Райленд – оаза краси та відпочинку	1 863 588	Управління освіти і науки
Всього		11 851 588	
МАЛІ ПРОЄКТИ			
1	Спортивна родина – спортивна сім'я	500 000	Управління освіти і науки
2	Безпечна дорога до спорту	500 000	Управління освіти і науки
3	Оздоровчо-спортивний осередок на Юності	500 000	Управління освіти і науки
4	Сучасний ігровий майданчик із інклюзивними тренажерами та для розвитку на території ТЗОШ 17	500 000	Управління освіти і науки
5	Квітуха школа – квітуче місто	500 000	Управління освіти і науки
6	Мобільний центр занять боротьбою, універсальним боєм та іншими видами єдиноборств для підготовки майбутніх захисників України.	500 000	Управління освіти і науки
7	Медіастудія «StudLab»	500 000	Управління освіти і науки
8	Реконструкція та створення інклюзивної відпочинкової зони при ТНБК ШПЛ №2	500 000	Управління освіти і науки
9	Територія активного дозвілля Тернопільської початкової школи "Ерудит"	500 000	Управління освіти і науки
10	Клас просто неба	500 000	Управління освіти і науки
Всього		5 000 000	
ВСЬОГО 16 проєктів на суму		16 851 588	

Основні заходи щодо виконання Програми економічного та соціального розвитку Тернопільської міської територіальної громади на 2022-2024

№ з/п	Найменування заходу	Відповідальні виконавці	Джерела та обсяг фінансування тис.грн.				Очікувані результати виконання заходу
			Всього	Державний бюджет	Бюджет громади	Інші джерела	
Пріоритетні напрямки розвитку Тернопільської міської територіальної громади на 2022-2024 роки							
<i>Пріоритет 1. Конкурентоспроможна економіка громади</i>							
1.1.Промисловість та розвиток підприємництва							
Тернопільська громада-Громада малого та середнього підприємництва							
1	Стимулюванн розвитку інноваційно-орієнтованих підприємств.	промислові підприємства, управління економіки, промисловості та праці				Кошти інвесторів	Облаштування промислових зон Збільшення частки інноваційної продукції в загальному обсязі реалізованої на 4%
2	Просування продукції промислового комплексу громади на внутрішньому та зовнішньому ринках	промислові підприємства, управління економіки, промисловості та праці					Залучення до участі в міжнародних виставках, ярмарках, тощо (не менше 3 заходів щорічно) збільшення обсягу ралізованої продукції на 19,5%, в тому числі на зовнішні ринки до 10,0%.
3	Створення сприятливих нормативно-правових умов для розвитку підприємництва.	Розробники регуляторних актів, відділ торгівлі, побуту та захисту прав споживачів	-	-	-	-	Розробка і подання дерегуляційних ініціатив (у т. ч. щодо спрощення адміністративних процедур, пов'язаних з відкриттям, веденням та закриттям бізнесу/ 4 щорічно
4	Підвищення доступності та якості послуг міських органів влади для бізнесу	Відділ «Центр надання адміністративних послуг», структурні підрозділи міської ради	22,0	-	22,0	-	Збільшення на кінець програми: -частки адміністративних послуг що надаються в електронному вигляді до загального переліку адміністративних послуг,які надаються через ЦНАП на 43,0%; -до 50 електронних послуг, в тому числі 10 для бізнесу -комплексних послуг щороку по одній, в тому числі комплексна послуга Е

							Підприємець Придбання мобільного кейсу, POS-терміналів Автоматичне продовження дії договорів оренди землі та комунального майна, зниження податкового навантаження Проведення аукціонів на право розміщення тимчасових споруд для підприємницької діяльності
5	Забезпечення інформаційної та ресурсної підтримки суб'єктів господарювання	управління обліку та контролю за використанням комунального майна, відділ земельних ресурсів відділ земельних ресурсів, відділ торгівлі, побуту та захисту прав споживачів					Підвищення кваліфікації кадрів для сфери підприємництва. залучення до профнавчання близько 1100 осіб, проведення 850 семінарів, тренінгів, тощо (щорічно) Програмне забезпечення, організація курсів для 10 безробітних за програмою «Менеджмент малого підприємництва» щорічно Надання фінансово-кредитної підтримки суб'єктам господарювання
		структурні підрозділи міської ради, Тернопільський міськрайонний центр зайнятості, ГУ ДПС у Тернопільській області					
		Західноукраїнський національний університет					
		управління економіки, промисловості та праці, відділ обліку та фінансового забезпечення	500,0			500,0	
6	Розвиток інноваційного підприємництва	управління економіки, промисловості та праці, управління стратегічного розвитку міста					Розвиток крафтових виробництв. Підтримка розвитку сільськогосподарської кооперації-створення 1 кооперативу на кінець програми
7	Розвиток інфраструктури споживчого ринку з розширенням мережі об'єктів роздрібно торгівлі та сфери послуг;	відділ торгівлі, побуту та захисту прав споживачів					Відкриття нових об'єктів - 10 од. щорічно з них фірмової торгівлі - 5 од. Проведення конкурсів професійної майстерності «Тернопільські дні моди», тощо Проведення 4 ярмарки щорічно
8	Впорядкування розміщення засобів пересувної торговельної мережі ,	відділ торгівлі, побуту та захисту прав споживачів,					Збільшення обсягів роздрібного товарообороту та послуг на 19,5%,

	тимчасових споруд для здійснення підприємницької діяльності, приведення їх до єдиного архітипу, демонтаж самовільно розміщених тимчасових споруд	управління муніципальної інспекція, управління містобудування, архітектури та кадастру					демонтаж самовільно розміщених тимчасових споруд 200(щорічно)
1.2. Інвестиційна діяльність.							
Громада -інтегрована у міжнародні проекти та громада сприятливого інвестиційного клімату.							
	Створення іміджу громади як території, дружньої для інвестора	управління стратегічного розвитку міста, виконавчі органи міської ради, комунальні підприємства, суб'єкти господарювання					Участь у форумах, виставках, проведення конкурсів об'єктів для інвестицій (не менше 10 щорічно)
		управління економіки, промисловості та праці, управління стратегічного розвитку міста	80,0		80,0		3 оновлення кредитного та інвестиційного рейтингів
2	Спіробітництво з міжнародними фінансовими та грантовими організаціями, подання заявок на участь у відповідних конкурсах	управління економіки, промисловості та праці					7 проектів, які реалізуються за кошти державного бюджету 8- які реалізуються за кредитні та грантові кошти міжнародних фінансових організацій
		управління стратегічного розвитку міста	600,0		600,0		Забезпечення перебування 20 іноземних делегацій щороку, збільшення кількості іноземних гостей на 10%, підписання не менше 3 партнерських угод
3	Стимулювання залученню інвестицій	управління економіки, промисловості та праці, управління стратегічного розвитку міста, відділ охорони здоров'я та медичного забезпечення	239852,32	25228,4	25245,42	189378,5	Залучення приватних інвестицій у будівництво та реконструкцію об'єктів міської транспортної та інженерної інфраструктури з використанням механізмів державно-приватного партнерства, концесії, ЕСКО контрактів, зокрема -Облаштування території індустріального парку «Тернопіль» (Будівництво та підведення мереж до індустріального парку «Тернопіль»)

							<p>- Створення Центру реабілітаційного та відновлювального лікування на базі незавершеного будівництва терапевтичного корпусу Комунального некомерційного підприємства «Міська комунальна лікарня №3» по вул.Волинська, 40 в м.Тернопіль</p> <p>-Відновлення роботи аеропорту «Тернопіль»</p> <p>-Будівництво сонячних електростанцій збільшення надходження інвестицій на 19,5 %</p>
4	Забезпечення необхідного рівня поінформованості інвесторів щодо інвестиційних можливостей громади	управління економіки, промисловості та праці, управління стратегічного розвитку міста					Ведення реєстру про вільні приміщення та земельні ділянки, випуск інвестиційного паспорта громади - 20 штук щорічно
5	Розвиток міжмуніципального співробітництва	управління економіки, промисловості та праці	30000,0	12000,0	9000,0	9000,0	Забезпечення соціально-економічного, культурного розвитку територій громад зокрема через реалізацію проєктів: «Село-Місто-Робота» (Придбання автобуса для покращення транспортного сполучення населених пунктів Байковецької сільської об'єднаної територіальної громади з м. Тернополем) «Діти наше майбутнє»- реконструкція дитячого закладу та інші
1.3.Розвиток туристичної галузі							
Тернопільська громада – громада духовного відродження, привабливий туристичний центр.							
1	Промоція туристичного потенціалу громади	управління стратегічного розвитку міста, КП «Туристично-інформаційний центр міста Тернополя	300,0		300,0		Проведення щороку 3 планерів та хакатонів, проведення PR-заходів, участь у міжнародних туристичних подіях (ярмарках, конференціях , тощо), проведення Туристичного форуму організація екскурсії, розробка туристичних маршрутів менше 3 щорічно

2	Покращення якості надання туристичних послуг	управління стратегічного розвитку міста, КП «Туристично-інформаційний центр міста Тернополя	150,0		150,0	Розробка туристичного порталу громади з окремими маршрутами, об'єктами, календарем, гастрономією з аудіогідом на 3 мовах та мовою жестів, з вбудованими реєстраціями у форматі відкритих даних та мобільним додатком.
						Підвищення кваліфікації гідів-екскурсоводів
3	Розширення мережі та елементів туристичної інфраструктури громади та відповідного ознакування	управління стратегічного розвитку міста, КП «Туристично-інформаційний центр міста Тернополя», управління культури та мистецтв	1500,0		1500,0	Створення технічної бази для проведення мобільних фестивалів та заходів. Створення Музею міста. Відновлення функціонування Тернопільського замку. Створення сучасного туристичного кластеру. Будівництво міської ратуші.
4	Створення відпочинкових зон, в тому числі, розвиток локального підприємництва в туристичних зонах сіл громади	управління стратегічного розвитку міста, КП «Туристично-інформаційний центр міста Тернополя»,	2000,0		2000,0	Розвиток сільської гостинності Розвиток «зеленого туризму» з використанням потенціалу сільської місцевості.-
5	Розвиток подієвого, медичного та «зеленого туризму»	управління стратегічного розвитку міста, КП «Туристично-інформаційний центр міста Тернополя»				Збільшення кількості місцевих туристичних бізнесів поблизу відпочинкових зон. Створення нових робочих місць.

Пріоритет 2. Підвищення комфортності життя мешканців громади

2.1 Житлово-комунальне господарство

Громада високої якості життя, що забезпечує потребу мешканців у житлово-комунальних послугах європейської якості.

1	Покращення стану житлового фонду громади	управління житлово-комунального господарства, благоустрою та екології КП Тернопільтеплокомуненерго КП Тернопільводоканал	283850,0		283850,0	Капітальний та поточний ремонт внутрішньобудинкових мереж мереж в 110 житлових будинках, міжпанельних швів у 40 будинків, покрівель в 50 будинках, фасадів та виступаючих конструкцій в 15 будинках, капітальний ремонт ліфтового господарства 35 ліфтів,
---	--	--	----------	--	----------	---

							заміна 30 поштових скриньок, щорічно згідно титульних списків скорочення втрат тепла і води 20 будинків щорічно
		управління житлово-комунального господарства, благоустрою та екології	1300,0		1300,0		Встановлення приладів обліку води, заміна нагрівальних приладів, рушникосушок та газового обладнання (малозабезпеченим верствам населення)(40квартир)
2	Підвищення ефективності споживання енергоносіїв житлового сектору	управління житлово-комунального господарства, благоустрою та екології, ОСББ, управителі	85000,0		20000,0	65000,0	Комплексна термомодернізація житлових будинків (на умовах співфінансування), в т.ч. в рамках реалізації проекту «Енергодім на умовах співфінансування 20 будинків
3	Участь власників в управлінні житловим фондом	управління житлово-комунального господарства, благоустрою та екології					Збільшення кількості багатоквартирних житлових будинків, які визначилися з формою правління на 10% щорічно
4	Реконструкція та будівництво мереж тепло та водопостачання та водовідведення із залученням грантових та кредитних коштів в рамках співпраці з міжнародними фінансово-кредитними установами .						
4.1	Реалізація проекту «Реконструкція системи теплопостачання м.Тернопіль» фінансується Європейським банком реконструкції та розвитку та Фондом Східноєвропейського партнерства з енергоефективності (фонд Е5Р)	КП «Тернопільміськтеплокомуненерго»	209316,472		-	209316,472	модернізація системи теплопостачання шляхом придбання ІТП, встановлення нових теплових насосів, заміна трубопроводу, реконструкція котельні (зниження викидів CO ₂ -27,217 тис. тонн на рік. зменшення витрат теплової енергії на 8%, зменшення споживання електроенергії на 13%, води на 20%, економія природного газу до 15%.)
4.2	Реалізація проекту «Підвищення енергоефективності в секторі централізованого теплопостачання України» за кошти Світового банку та Фонду чистих технологій	КП «Тернопільміськтеплокомуненерго»	460562,0			460562,0	модернізація систем теплопостачання шляхом придбання ІТП та лічильників (311 од.), реконструкція 9 котельень, встановлення 40 нових теплових насосів ремонт 2,8 км мереж (Економія паливно-енергетичних ресурсів(т.у.п за прогнозний рік)- 167,15
4.3	Будівництво та реконструкція існуючих водопровідних та каналізаційних мереж	управління житлово-комунального господарства,	2000,0 тис.дол США			2000,0 тис.дол	Модернізація системи водопостачання та водовідведення – 30 будинків)

	(в т.ч. виготовлення проектно-кошторисної документації в рамках реалізації проекту «Розвиток міської інфраструктури-2»)	благоустрою та екології, КП «Тернопільводоканал»				США	
2.2 Транспорт							
Тернопільська громада -громада зручного транспорту							
1	Оновлення автобусного та тролейбусного парку, з врахуванням потреб маломобільних груп населення	КП«Тернопільелектротранс»	6300,0		6300,0		Придбання 9-ти б/к тролейбусів іноземного виробництва
		КП«Тернопільелектротранс»	17570,0		17570,0		Лізингові платежі за отримані 20 одиниць автобусів та КАСКО
		КП «Міськавтотранс»	112 800,0		112 800,0		Придбання в лізинг 30 автобусів
2.	Реалізація проекту «Оновлення рухомого складу КП «Міськавотранс» в рамках проекту «Міський громадський транспортУкраїни»	КП «Міськавтотранс»	74423,2		12410,0 (0,365 млн.євро ПДВ)	62013,2 Кошти ЄІБ -1,8 млн.євро	Придбання 15 нових низькопідлогових автобусів
3	Реалізація проекту «Оновлення рухомого складу КП «Тернопільелектротранс» в рамках проекту «Міський громадський транспортУкраїни II»	КП«Тернопільелектротранс»	224400,0		37400,0 (1,1 млн.євро ПДВ)	187000,0 (5,5 млн.євро)	Придбання 30 тролейбусів
4	Проведення капітального ремонту тролейбусів та автобусів	КП«Тернопільелектротранс»	11025,1		11025,1		Проведення капітального ремонту до 5 одиниць
5	Облаштування нових та реконструкція існуючих транспортних мереж та об'єктів транспортної інфраструктури	КП«Тернопільелектротранс»	16602,0		16602,0		Реконструкція тролейбусної мережі (заміна зношеного контактного проводу тролейбусної лінії до 13,4 км Демонтаж, заміна 150-ти аварійних тролейбусних опор
			13788,3		13788,3		Реконструкція тягових підстанцій №2,7
						Кошти інвестора	Будівництво автовокзалу
			30000,0		30000,0	Кошти інвестора	Будівництво тролейбусних ліній, зокрема до мікрорайону «Варшавський»
			8100,0		8100,0		Будівництво та обслуговування АГЗП з пунктом сервісного обслуговування водіїв та пасажирів за адресою вул. С.Будного

			1338,7		1338,7		Будівництво стоянки для автобусів
		управління транспортних мереж та зв'язку, управління стратегічного розвитку міста				Кошти інвестора	Розвиток мережі електрозаправок не менше 6
6	Вдосконалення та подальший розвиток мережі майданчиків для паркування та її інформатизація	управління транспортних мереж та зв'язку, забудівники				Кошти інвестора	Будівництво багаторівневих паркінгів. Облаштування житлових будинків вбудованими підземними і наземними паркінгами.
		КП «Міськавтотранс»	5800,0		5800,0		Придбання обладнання для ремонту автобусів, проведення ремонту площадки для паркування транспортних засобів
7	Впорядкування інфраструктури водного транспорту	управління транспортних мереж та зв'язку	2000,0		2000,0		Капремонт причалів

2.3. Охорона навколишнього природного середовища

Тернопільська громада – територія екологічної безпеки населення та унікального озера.

1	Зниження рівня забруднення ґрунтів	управління житлово-комунального господарства, благоустрою та екології, відділ технічного нагляду Тернопільської міської ради	2000,0		2000,0		Рекультивация земель, в т. ч. порушених внаслідок несанкціонованого складування відходів, ліквідація стихійних сміттєзвалищ на вул. Подільській, Промисловій, Текстильній, Поліській, Об'їзній, населених пунктів громади
							Встановлення меж прибережних захисних смуг та водоохоронних зон поверхневих водних об'єктів та утримання їх в належному стані
2	Моніторинг вмісту забруднюючих речовин в атмосферному повітрі та встановлення моніторів для відображення у режимі реального часу	управління житлово-комунального господарства, благоустрою та екології, КП	364,0		364,0		Контроль вмісту забруднюючих речовин в атмосферному повітрі, а також нормативних показників шуму та вібрації на 8 об'єктах, встановлення 8 моніторів

	інформації щодо стану атмосферного повітря у зоні впливу викидів котелень, які працюють на альтернативних видах палива.	«Тернопільміськтеплокомуненерго»					
3	Будівництво реконструкція та капітальний ремонт мереж водопостачання та водовідведення, каналізаційних колекторів, в тому числі на неканалізованих вулицях,очищення дощових вод	управління житлово-комунального господарства, благоустрою та екології, відділ технічного нагляду, КП «Об'єднання парків культури і відпочинку м. Тернополя»	3000,0	-	3000,0	-	Виконання робіт, пов'язаних з покращенням санітарно-технічного стану та благоустрою водних об'єктів на вул. Чумацькій
			15000,0		15000,0		Забезпечення мешканців послугами централізованого водопостачання та водовідведення (на неканалізованих вулицях вул.Гребінки,Квітова,вулиці мікрорайонів «Пронятин»,Кутківці» та ін.)
			6000,0		6000,0		Капітальний ремонт затворів шлюзного моста Тернопільського водосховища в м. Тернополі
			6000,0			6000,0	Будівництво ситеми очищення води на дощовому колектору по вул.Білецькій
4	Зменшення підтоплень прибудинкових територій та аварійності інженерних мереж	управління житлово-комунального господарства, благоустрою та екології	128955,467	47600,8	81354,667	-	Будівництво, реконструкція утримання, капітальний ремонт-влаштування дощової каналізації, колекторів в тому числі
			82461,267	47600,8	34860,467		Будівництво дощового колектора на вул. Галицькій в м. Тернополі
			12000,0		12000,0		Будівництво дощового колектора від вул.Чернівецької до вул.Білогірської
			11494,2		11494,2		Капітальний ремонт/влаштування колектора дощової каналізації від Театрального майдану до центрального колектора дощової каналізації на вул.С.Крушельницької
			12000,0		12000,0		Реконструкція колектора дощової каналізації від вул.С.Крушельницької до парку ім.Т.Шевченка
			5000,0		5000,0		Капітальний ремонт дощового колектора на вул.Дружби та на вул.Чернівецькій
			6000,0		6000,0		Капітальний ремонт-влаштування водовідводного колектора від острова

							«Чайка»до дощового колектора в парку ім.Т.Шеченка
5	Зменшення підтоплень сільських населених пунктів	управління житлово-комунального господарства, благоустрою та екології	*згідно договору		*згідно договору		Створення нових захисних лісових насаджень вздовж водних об'єктів
							Визначення місць відновлень природного стану і підтримання гідрологічного режиму і санітарного стану річок
6	Покращення екологічної ситуації Тернопільського водосховища	управління житлово-комунального господарства, благоустрою та екології, КП «Об'єднання парків культури і відпочинку м. Тернополя»	9000,0		9000,0		очищення донних відкладень (намулу) на частині акваторії ставу прибережної смуги (ділянка акваторії протяжністю 1000,0 м) -реалізація проекту «Капітальний ремонт-покращення технічного та екологічного стану водосховища «Тернопільський став в м.Тернополь».
			18745,7		18745,7		
			3000,0		3000,0		Встановлення систем водопостачання та водовідведення на територіях прилеглих до водосховища.
			2000,0		2000,0		Встановлення аераційних фонтанів невеликої потужності (1,0-2,0 тис. дм ³ /год).
			4200,0		4200,0		Будівництво системи аерації Тернопільського ставу 4 черга
			2000,0		2000,0		Екобіо-технологічне очищення водосховища «Тернопільський став» за допомогою одноклітинних водоростей та вищих водних рослин.
			2000,0		2000,0		Проведення вапнування ставу.
			6000,0			6000,0	Будівництво системи кругообігу водних мас малої водойми «Чайка» Тернопільського ставу
			6000,0			6000,0	Будівництво ситеми очищення води на дощовому колектору по вул.Білецькій
			1000,0		1000,0		Зариблення вТернопільського ставу – 200-300 тис.мальків
			3000,0		3000,0		Розчистка русла річки Серет в межах парку «Топільче»
7	Реалізація концепції комплексного	управління житлово-	1000,0		1000,0		Висадження зелених насаджень , ремонт та

	озеленення	комунального господарства, благоустрою та екології					реконструкція вуличних зелених насаджень. (3500 шт. щорічно підрізка та видалення сухостійних насаджень)
			2000,0		2000,0		Озеленення закутків, де відсутні ділянки відкритого ґрунту 650 шт. елементів вертикального озеленення (вазонів) на вул. С.Крушельницької, майдані Волі, транспортна розв'язка вул. Руська-Дружби- Гетьмана І.Мазепи, шляхопровід вул. Руська – просп. С.Бандери
8	Збільшення площ зелених зон .	управління житлово-комунального господарства, благоустрою та екології	10000,0		10000,0		Створення нових рекреаційних зон –парк площею 10га на перетині вулиць Тернавського-Київська
9	Впровадження сучасних методів переробки твердих побутових відходів	управління житлово-комунального господарства, благоустрою та екології , підприємства, що надають послуги з утримання будинків та прибудинкових територій, підприємства – надавачі послуг з вивезення побутових відходів				кошти підприємств	Запровадження та розвиток системи роздільного сортування побутових відходів: – закриття сміттепроводів у багатоквартирних будинках; – влаштування контейнерних майданчиків та встановлення контейнерів для роздільного сортування побутових відходів (змішані відходи, полімери, скло). (Облаштування 124 нових контейнерних майданчиків для ресурсного сортування побутових відходів)
10	Проведення аналізу екологічної ситуації в громаді	управління житлово-комунального господарства, благоустрою та екології					розробка Екологічного паспорту громади
2.4 Публічний простір							
Тернопільська громада - громада комфортного проживання, що ефективно взаємодіє зі своїми мешканцями шляхом використання найсучасніших технологій.							
1	Розвиток прибудинкових територій шляхом залучення та підтримки ініціатив	управління житлово-комунального господарства,	123000,0		123000,0		Впорядкування прибудинкових територій шляхом залучення та підтримки ініціатив

	мешканців	благоустрою та екології; відділ технічного нагляду, ОСББ					мешканців (не менше на 36 вулицях, 135 будинків) - ремонт прибудинкових територій, влаштування дитячих майданчиків (78 дворах, ремонт спортивних майданчиків у 8 дворах)
			52000,00		52000,00		Капітальний ремонт міжквартальних проїздів (не менше 30 щорічно)
			33000,0		33000,0		Капітальний ремонт тротуарів фігурними елементами мощення з облаштування понижень для маломобільних груп, (30 вулицях щорічно)
			6000,0		6000,0		Облаштування існуючих пішохідних переходів пониженими з'їздами. (Встановлення звукових світлофорів)
			8000,0		8000,0		Влаштування та капітальний ремонт зупинок громадського транспорту та малих архітектурних форм на зупинках громадського транспорту не менше 10 зупинок щорічно облаштування зупинок в сільських населених пунктах
2	Розвиток та популяризація велосипедного руху	управління житлово- комунального господарства, благоустрою та екології, відділ технічного нагляду Тернопільської міської ради, будівельні організації КП «Об'єднання парків культури і відпочинку»	9190,0		2000,0	7190,0	щорічне поновлення розмітки (9976 м контр смуг та велодоріжок Створення магістрального велосипедного маршруту Бам-Дружба-Східний масив-11765м велосипедних доріжок. 600 парко-мість для довготривалого зберігання велосипедів) розширення мережі велопарковок та велопрокатів –створення не менше 10 пунтів прокату Проведення заходу «День без машини» Організація курсів еко-водіння
3	Модернізація інфраструктури міського простору з врахуванням потреб маломобільних груп населення	управління житлово- комунального господарства, благоустрою та екології, будівельні організації	3500,0		3500,0		Влаштування пандусів в районі сходів зі сторони пр.Ст.Бандери в парку Національного відродження, парку зі сторони Дружби,

		КП «Об'єднання парків культури і відпочинку», балансоутримувачі приміщень, заклади охорони здоров'я заклади культури					з'їзди на пішохідних переходах, пандуси в комунальних закладах та житлових будинках.
Покращення умов відпочинку мешканців	управління житлово-комунального господарства, благоустрою та екології КП «Об'єднання парків культури і відпочинку» Управління культури і мистецтв	управління житлово-комунального господарства, благоустрою та екології КП «Об'єднання парків культури і відпочинку» Управління культури і мистецтв	49 147,8 1000,0	12 270,3	36 877,5 1000,0		впорядкування території «Дальнього пляжу» створення мистецьких і громадських просторів
		управління житлово-комунального господарства, благоустрою та екології, КП «Об'єднання парків культури і відпочинку» управління сім'ї, молодіжної політики та захисту дітей, управління освіти і науки	29000,0		29000,0		Встановлення дитячих, універсальних ігрових, спортивних та тренажерних майданчиків на прибудинкових територіях, в парках , біля освітніх закладів, в селах, ремонт та реконструкція існуючих, оновлення засобів для розваг в парках (не менше 10 щорічно)
			90000,0		90000,0		Ремонт пішохідних доріжок в парках, їх освітлення (пішохідні доріжки та атракціонної зони в парку Топільче, ремонт Алеї здоров'я, в парку Національного відродження, Старого парку тощо)
		управління житлово-комунального господарства, благоустрою та екології, КП «Об'єднання парків культури і відпочинку»	1300,0		1300,0		Облаштування громадських вбиралень, зокрема в парку Здоровя

5	Покращення стану шляхо -мостового господарства та об'єктів благоустрою громади	управління житлово-комунального господарства, благоустрою та екології, відділ технічного нагляду Тернопільської міської ради	270000,0	50000,0	180000,0	Капітальний ремонт, реконструкція шляхово-мостового господарства покращення асфальтобетонного покриття громади на площі не менше 100,0 тис. кв. м згідно титульних списків, в тому числі ремонт доріг в сільських населених пунктах. Реконструкція вул. Спортивної Капітальний ремонт вул. Галицької (від Є. Коновальця до вул. Енергетичної) Капітальний ремонт вул. Медова Капітальний ремонт вул. Воїнів дивізії «Галичина» та доріг в селах, Капітальний ремонт шляхопроводу через залізничну колію на примиканні вул. Руської з пр. Ст. Бандери
			350000,0	0	350000,0	Поточний ремонт, утримання об'єктів шляхово-мостового господарства та об'єктів благоустрою (ремонт 150 вулиць Поточний ремонт доріг та вулиць: проспект Злуки, проспект С. Бандери, вул. Бережанська, вул. Лучаківського, вул. Л. Українки, вул. Кн. Острозького, вул. 15 Квітня, вул. Протасевича, вул. Микулинецька та інші.)
			10000,0		10000,0	Капітальний ремонт фонтанів- 3 фонтани
	управління житлово-комунального господарства, благоустрою та екології, КП «Тернопільводоканал» та ін.	5400,0		5400,0	Ремонт підпірних стінок біля острова Чайка в парку ім. Шевченка, та в парку «Топільче» зі сторони Надставної церкви, ремонт сходів зі сторони Дружби, Надставної церкви, сходи від альтанки та дитячого майданчика Молокія (покращення візуального стану 5 об'єктів благоустрою та недопущення випадків травматизму)	
		12000,0		12000,0	Будівництво бюветів в м. Тернополі - вул. Громницького, в сквері Б. Лепкого,	

							бул.Петлюри, в парку «Національного відродження».
6	Впорядкування об'єктів благоустрою громади	управління житлово-комунального господарства, благоустрою та екології	1500,0		1500,0		Організація місць для виходу домашніх тварин
		управління житлово-комунального господарства, благоустрою та екології, СКП «Ритуальна служба»	19980,0		19980,0		Облаштування міського кладовища на вул. Бригадній та утримання існуючих кладовищ, в т.ч.: поховання невідомих, зрізка аварійних дерев), влаштування меморіалу з поховання вояків АТО на кладовищі по вул.Микулинецькій, впорядкування могил Січових стрільців (с.Малашівці,с.Іванківці)
		управління муніципальної інспекції,управління стратегічного розвитку міста	-		-		Проведення демонтажу незаконно встановлених тимчасових споруд, об'єктів зовнішньої реклами, обмежувачів руху актуалізація карти зовнішньої реклами зменшення кількості самовільно розміщених тимчасових споруд та реклами – на 10%

2.5. Безпека та цивільний захист

Громада безпечна для перебування та пересування.

1	Підвищення ефективності функціонування системи безпеки громади (в тому числі покращення системи освітлення магістралей, тротуарів, наземних пішохідних переходів тощо)	управління житлово-комунального господарства, благоустрою та екології, комунальне підприємство електромереж зовнішнього освітлення «Тернопільміськвітло»	2000,0		2000,0		Влаштування, ремонт світлофорних об'єктів- (2 одиниці щорічно)
			3000,0		3000,0		Влаштування додаткового освітлення пішохідних переходів (20 одиниць щорічно)
			80000,0		80000,0		Заміна 723світильники, відновлення 34 км ліній зовнішнього освітлення Капремонт вуличного освітлення в сільських територіях громади
2	Підвищення рівня інженерного захисту територій	Управління житлово-комунального господарства, благоустрою та екології, КП «Тернопільводоканал»	3000,0		3000,0		утримання та поточний ремонт колонок-качалок, пожежних гідрантів, гідротехнічних споруд (20 пожежних гідрантів, 37 колонок-качалок,ремонт гідротехнічних споруд с.Городище,с.Вертелка)

3	Створення безпечних умов на дорогах та вулицях громади	Управління житлово-комунального господарства, благоустрою та екології КП електромереж зовнішнього освітлення «Тернопільміськвітло» КП «Тернопільінтеравіа» Управління муніципальної інспекції	5000,0		5000,0		Нанесення розмітки на дорогах (2,5 тис.м.кв, щорічно)
			2000,0		2000,0		Влаштування обмежувачів руху 5 одиниць щорічно
			6000,0		6000,0		Влаштування турнікетів та нових дорожніх знаків (1 тис. погонних метрів щорічно)
			62000,0		62000,0		Впорядкування транспортних розв'язок - 4 об'єкта, зокрема капітальний ремонт транспортної розв'язки вул.Замонастириська-Гайова-Живова-Князя Острозького в м.Тернополі пр.Злуки-вул.15 квітня-вул.Р.Купчинського
			3000,0		3000,0		Автоматична диспетчеризація вуличного освітлення та керування світлофорами – створення так званих «Зелених хвиль» (пр.Злуки)
			1200,0		1200,0		Влаштування відеоспостереження транспортних розв'язок та місць ДТП- 50 одиниць щорічно
			400,0		400,0		Розвиток системи відеомоніторингу-здійснення відеонагляду за зовнішніми камерами у системі міського відеоспостереження, виявлення правопорушень та передача їх для реагування на них.
4	Підвищення ефективності функціонування системи безпеки громади «Безпечний двір»	КП ТМР «Тернопіль Інтеравіа»	4040,0		4040,0		Придбання та встановлення камер відеоспостереження ,забезпечення доступу до мережі інтернет та централізованої системи відеоспостереження громади-облаштування камерами відеспостереження не менше 100 дворів щорічно
5.	Недопущення стихійної торгівлі	управління муніципальної інспекції		-	-	-	Харчова безпека населення, покращення економічного клімату для суб'єктів господарювання, -зменшення кількості незаконно розташованих тимчасових

							споруд; підвищення стану благоустрою
6.	Контроль за дотриманням природоохоронного законодавства	управління муніципальної інспекції		-	-	-	Збереження природного середовища зменшення порушень природоохоронного законодавства України на території громади
7	Удосконалення системи управління охорони праці	головний спеціаліст з питань охорони праці					Проведення внутрішніх перевірок з питань охорони праці та пожежної безпеки (300)
8	Організація навчань з питань безпеки життєдіяльності та цивільного захисту	Тернопільське районне управління ГУ ДСНС України у Тернопільській області, Управління освіти і науки	-	-	-	-	Підвищення обізнаності дітей щодо правил поведінки на території громади
9	Реалізація заходів проекту «Поліцейський офіцер громади»	управління муніципальної інспекції управління поліції в Тернопільській області районне управління поліції ГУ в Тернопільській області	1500,0		1500,0		Створення належних умов для ефективної роботи правоохоронних органів та громадських формувань з охорони громадського порядку- облаштування службових приміщень, робочих місця для офіцерів громади
10	Виконання заходів, пов'язаних із забезпеченням обороздатності військових частин, інших військових формувань	Батальйон територіальної оборони Тернопільський ОТЦКСП Тернопільський ОМТЦКСП інші військові формування	5000,0		5000,0		Подальший розвиток і укріплення матеріально-технічної бази військових формувань, проведення мобілізаційних заходів
11	Вдосконалення системи забезпечення пожежної та техногенної безпеки громади	Тернопільське районне управління ГУ ДСНС України у Тернопільській області, Аварійно-рятувальний загін спеціального призначення ГУ ДСНС України в Тернопільській області, Комунальна установа – місцева пожежна команда м.Тернополя Комунальні заклади та організації Заклади професійно-технічної	23000,0	5000,0	28000,0		-забезпечення безперебійної роботи апаратури оповіщення та оповіщення населення; - утилізації виявлених та вилучених небезпечних хімічних і радіоактивних речовин на території громади; - придбання спецодягу, технічного аварійно-рятувального обладнання; - встановлення системи оповіщення про пожежу в комунальних організаціях та закладах освіти, охорони здоров'я, ПТО - облаштування пожежного депо за адресою вул.Винниченка

		освіти Управління надзвичайних ситуацій					
2.6 Е-урядування							
Тернопільська громада - громада цифрової трансформації.							
1	Підвищення ефективності та прозорості роботи міських органів влади і служб	Головний спеціаліст з питань управління якістю, виконавчі органи міської ради	40,0		40,0		Подальше впровадження системи управління якістю в роботі виконавчих органів, окремих посадових осіб Тернопільської міської ради, відповідно до вимог міжнародного стандарту ISO
		Управління організаційно-виконавчої роботи	-		-		Продовження впровадження програми «Пряма демократія в дії»
		Фінансове управління	-		-		Продовження реалізація проєкту «Відкрите місто»
2	Модернізація інформаційних технологій управління місцевого рівня, всебічне їх застосування в різних сферах життєдіяльності (житлово-комунальне господарство, комунальне майно, реєстри обліку та ін.)	Управління цифрової трансформації та зв'язків з ЗМІ	2000,0		2000,0		Формування Єдиної інформаційної системи розвитку мобільного додатку «Тернопіль у смартфоні» із особистим кабінетом для доступу громадян до міських сервісів
		Відділ охорони здоров'я та медичного забезпечення	3000,0		3000,0		Створення електронної медичної картки
		Управління освіти і науки	-		-		Створення інформаційної системи освіти (запис в позашкільні навчальні заклади)
		Управління цифрової трансформації та зв'язків з ЗМІ	100,0		100,0		забезпечення доступу до документів міської ради осіб з вадами зору та слуху
		Управління житлово-комунального господарства ,благоустрою та екології	500,0		500,0		Розгортання мережі LoRaWAN
		КП «Бюро технічної інвентаризації»	1000,0		1000,0		Оцифрування інвентаризаційних справ майна
		Управління соціального захисту	500,0		500,0		Реалізація функціонування єдиної інформаційної системи соціальної сфери (подання звернень за призначенням субсидій, домпомог, тощо в електронному вигляді)
	Вдосконалення механізму участі мешканців громади у процесі формування	виконавчі органи міської ради	66100,0		66100,0		Продовження практики участі громадян в розподілі частини бюджету громади

3	бюджету громади						(партиципаторний бюджет), в тому числі реалізація проєкту Шкільний громадський бюджет
			-		-		Продовження реалізація проєкту «Відкритий бюджет»
4	Реорганізація та підвищення ефективності внутрішній процесів органів міської ради	Управління організаційно-виконавчої роботи	1000,0		1000,0		Вдосконалення електронного документообігу
5	Залучення громадян до процесів формування, реалізації та контролю політики міської ради	Управління правового забезпечення	--				Забезпечення обов'язкового проведення міською владою консультацій
		Управління стратегічного розвитку міста Управління цифрової трансформації та зв'язків з ЗМІ	3000,0		3000,0		Інформування мешканців громади про суспільно корисні цілі, популяризувати загальнолюдські цінності, виховувати шанобливе ставлення до культурної спадщини України та громади, поширення пропаганди здорового способу життя
		управління сім'ї, молодіжної політики та захисту дітей	3500,0		3500,0		Проведення конкурсу з визначення програм, проєктів, заходів, розроблених інститутами громадянського суспільства - підтримка підтримка 20 проєктів та 17 інститутів громадянського суспільства.

Пріоритет 3. Громада з якісною соціальною сферою, різноформатним культурним та спортивним середовищем

3.1. Соціальний захист населення

Тернопільська громада-громада соціальної турботи та єднання поколінь

1	<i>Підтримка соціально вразливих верств населення, в тому числі</i>						
1.1	Надання цільових виплат мешканцям громади, які опинились у складних життєвих обставинах, спричинених інвалідністю, хворобами, самотністю, сирітством, тощо	Управління соціальної політики, Територіальний центр соціального обслуговування населення	2700,0		2700,0		Підтримка членів сімей загиблих (померлих) учасників бойових дій, учасників добровольців під час безпосередньої участі в АТО,ООС 200осіб
			1200,0		1200,0		Підтримка та вшанування ветеранів ОУН-УПА
			14100,0		14100,0		Підтримка громадян, які потребують стороннього догляду 140 осіб

			42000,0		42000,0	Надання одноразової грошової допомоги мешканцям Тернопільської громади понад 5000 мешканців щорічно будуть охоплені різними видами державних соціальних допомог та компенсацій
			6750,0		6750,0	Грошової допомоги громадянам, відібраним і направленим Тернопільським об'єднаним міським територіальним центром комплектування та соціальної підтримки для проходження військової служби у Збройних Силах України за контрактом, 150 осіб щорічно
			9000,0		9000,0	Компенсаційні виплати за земельні ділянки учасникам бойових дій АТО,ООС 40 особам щорічно
2	Співпраця з недержавними суб'єктами , що надають соціальні послуги з використанням механізму соціального замовлення	Управління соціальної політики Недержавні суб'єкти	2700,0		2700,0	Охоплення соціальними послугами не менше 30 фізичних осіб, які перебувають у складних життєвих обставинах та осіб з інвалідністю, дітей з інвалідністю
3	Сприяння розвитку системи надання соціальних та реабілітаційних послуг, розширення їх переліку та об'єднанню людей поважного віку для успішної адаптації до нового етапу в житті	Управління соціальної політики Територіальний центр соціального обслуговування населення КЗ «Центр соціальної реабілітації дітей-інвалідів»	4500,0		4500,0	Розвиток соціальних проектів «Чаювання поза часом», «Час жити» та «Здорові люди», соціально-педагогічної послуги «Університет третього віку», проекту «Єднання поколінь», організація заходів для збереження здоров'я людей в літньому віці (заняття на тренажерах, лікувальна фізкультура та інше), забезпечення безкоштовним одноразовим харчуванням до 600 осіб щорічно
4	Забезпечення доступу осіб з інвалідністю, які мають труднощі у пересуванні до об'єктів соціальної інфраструктури	управління соціальної політики, Територіальний центр соціального обслуговування населення БФ «Карітас»	970,0		970,0	Безкоштовне перевезення осіб з інвалідністю з порушенням опорно-рухового апарату, осіб з вадами зору та іншими захворюваннями, які пересуваються на візках надання допомоги при переміщенні у громадських місцях і транспорті для відвідування органів державної влади та місцевого самоврядування, установ,

							організацій та закладів.; Запровадження послуги фізичного супроводу осіб з інвалідності I групи по зору
5	Фінансова підтримка діяльності громадських організацій (об'єднань, товариств) осіб з інвалідністю і ветеранів та задоволення їх соціальних інтересів	управління соціальної політики, громадські об'єднання	300,0		300,0		Створення сприятливих умов для діяльності громадських організацій, вивчення проблем осіб з інвалідністю та ефективного вирішення питань їх соціального захисту
6	Покращення забезпеченості соціальною інфраструктурою	управління соціальної політики відділ квартирної обліку та нерухомості управління сім'ї, молодіжної політики та захисту дітей	-	-	-	Кошти інвестора	Вирішення житлових питань громадян, які перебувають на квартирному обліку через будівництво доступного житла
		управління сім'ї, молодіжної політики та захисту дітей	3300,0		3300,0		Виділення коштів для надання пільгових дострокових кредитів молодим сім'ям та самотнім молодим громадянам на будівництво, (реконструкцію) та придбання житла відшкодування коштів 15 молодим сім'ям
		управління соціальної політики, відділ квартирної обліку, управління сім'ї, молодіжної політики та захисту дітей	5100,0	5000,0	100,0		Придбання житла для учасників АТО, ООС та дітей сиріт до 10 квартир щорічно Утримання соціального житла 3 квартири
		управління сім'ї, молодіжної політики та захисту дітей	3200,0	2000,0	200,0	1000,0	Створення «Денного центру соціально-психологічної допомоги особам, які постраждали від домашнього насильства та насильства за ознакою статі», вул.Кривоноса
		управління сім'ї, молодіжної політики та захисту дітей	7000,0		7000,0		Створення Малевого групового будиночку для 10 дітей-сиріт та дітей позбавлених батьківського піклування в с.Чернихів

7	Покращення житлових умов через видачу будівельних паспортів на індивідуальні житлові будинки	Управління містобудування, архітектури та кадастру, управління житлово-комунального господарства, благоустрою та екології, відділ земельних ресурсів в управлінні державної реєстрації	-	-	-	-	Видача будівельних паспортів на індивідуальні житлові будинки за зверненням власників земельних ділянок садовничих товариств після розроблення (корегування) детальних планів та їх затвердження у встановленому порядку, в тому числі членам обслуговуючого кооперативу «Сади ветеранів АТО» після розроблення (корегування) детального плану території за адресою автошлях М09 Тернопіль-Львів-Рава-Руська (в напрямку Львівської автомобільної дороги та його затвердження у встановленому порядку до 800 осіб
8	Забезпечення проїзду пільгових категорій пасажирів в транспорті	управління транспортних мереж та зв'язку, суб'єкти господарювання - перевізники	300 000,0			300 000,0	Компенсація за перевезення пасажирів пільгових категорій та учнів ,студентів громадським транспортом
			12000,0			12000,0	Компенсація за пільгове перевезення пасажирів на залізничному транспорті
3.2. Підтримка сім'ї, дітей та молоді							
Тернопільська громада-громада молоді.							
1	Попередження насильства в сім'ї	управління сім'ї, молодіжної політики та захисту дітей	750,0			750,0	Надання консультативної, психологічної та юридичної допомоги Проведення інформаційно-просвітницьких кампаній, заходів, акцій, робота з дітьми в навчальних закладах, руйнація стереотипів та формування нетерпимого ставлення до насильств
2	Попередження насильства серед учасників освітнього процесу	управління сім'ї, молодіжної політики та захисту дітей управління освіти і науки	50,0			50,0	Інформаційна просвітницька робота, тренінги, тощо щодо протидії булінгу
3	Сприяння комунікації молоді з інститутами влади - створення системи всебічної підтримки молоді, сприяння розвитку сімейної політики в громаді	управління сім'ї, молодіжної політики та захисту дітей, громадські організації	360,0			360,0	Підтримка ініціатив громадських організацій до 100 заходів щороку Проведення до 30 заходів, де буде охоплено 20000 молодих людей

		молодіжного спрямування					Співпраця з молодіжними громадськими організаціями Збільшення кількості залученої молоді до волонтерської діяльності
			2000,0			2000,0	Реалізація заходів ініціативи ЮНІСЕФ «Громада дружня дітей та молоді» Створення комфортного середовища для розвитку дітей та молоді
			60,0			60,0	Менторство над Молодіжною міською радою для формування якісних пропозицій від молоді до громади, підтримка громадських молодіжних ініціатив.
			1500,0			1500,0	Сприяння участі молоді в міжнародних ініціативах, сприяння обміну міжнародного досвіду в сфері молодіжної політики
4	Сприяння розвитку мережі об'єктів молодіжної інфраструктури, зокрема створення Молодіжних центрів;	управління сім'ї, молодіжної політики та захисту дітей Управління освіти і науки	10000,0			10000,0	Створення 5 молодіжних майданчиків на базі освітніх закладів за напрямками-творчість, лідерство,бізнес,музика,духовність Створення мережі Молодіжних Центрів Реконструкція приміщень Центру дозвілля та молодіжних ініціатив ім.Довженка
5	Забезпечення національно-патріотичного виховання дітей та молоді;	управління сім'ї, молодіжної політики та захисту дітей КЗ «Дитячо-юнацький пластовий центр»	9200,0			9200,0	Проведення до 20 заходів в рік, спрямованих на національно-патріотичне виховання молоді, залучивши 13000 молодих людей. Залучення молоді до змістовних тематичних заходів, охопити до 80% молоді громади Підтримка та розвиток пластового руху Проведення 15 акцій щорічно. Сприяння всебічному патріотичному вихованню та самовихованню молоді. Збільшення кількості дітей та молоді залученої до пластового руху до 1000 осіб.

6	Популяризація сімейних форм виховання, влаштування дітей-сиріт та дітей, позбавлених батьківського піклування під опіку (піклування), прийомні сім'ї, усиновлення	Управління сім'ї, молодіжної політики та захисту дітей	1950,0		1950,0	Організація проведення Фестивалю сім'ї, День матері, День батька, День родини. Збільшення кількості дітей, що виховуються в прийомних сім'ях до 20 осіб.
3.3.Охорона здоров'я та здоровий спосіб життя						
Тернопільська громада- громада здорових людей та спортивних досягнень.						
1	<i>Організація якісної та доступної медицини</i>					
1.1	Модернізація галузі охорони здоров'я через оновлення матеріально-технічної бази,в тому числі	відділ охорони здоров'я та медичного забезпечення, заклади охорони здоров'я	43721,3		43721,3	Придбання обладнання, а саме: стаціонарної аіографічної системи, операційні столи 2 шт., апарата штучної нирки,апарата для плазморефузи та апарата коагуляції, придбання обладнання для реабілітаційного відділення,операційного стола та операційних світильників,операційного рентгену типу С-дуги для дитячої хірургії,ендоскопічної стійки, 5-ти компонентного гематологічного аналізатора електрокардіографів – 5 шт, електроенцефалографа, Мікроскопи для нейрохірургічних операцій – 2 шт., стоматологічні установки-4 шт, Апарат УЗД експертного класу -1 шт, тощо не менше 15 одиниць щороку відповідно до табелів оснащення
1.1.1	Облаштування відділення трансплантології та гемодіалізу	КНП «Тернопільська міська комунальна лікарня швидкої допомоги»	2600,0		2600,0	Придбання обладнання для реабілітаційного відділення,операційного стола та операційних світильників,операційного рентгену типу С-дуги для дитячої хірургії,ендоскопічної стійки, 5-ти компонентного гематологічного аналізатора електрокардіографів – 5 шт, електроенцефалографа, Мікроскопи для нейрохірургічних операцій – 2 шт., стоматологічні установки-4 шт, Апарат УЗД експертного класу -1 шт, тощо не менше 15 одиниць щороку відповідно до табелів оснащення
1.2	Капітальний ремонт та реконструкція закладів охорони здоров'я	відділ охорони здоров'я та медичного забезпечення, заклади охорони здоров'я	69178,996		69178,996	<u>КНП Тернопільська міська комунальна лікарня швидкої допомоги</u> -капітальний ремонт рентгенодіагностичного, терапевтичного відділення, приймального відділення, ремонт харчоблоку; <u>КНП «Тернопільська комунальна міська лікарня №2»</u> - капітальний ремонт

						<p>пологових відділень з палатами покращеного перебування та кардіологічного відділення (блок інтенсивної терапії), реконструкція приміщення поліклініки з улаштуванням безперешкодного доступу для осіб з інвалідністю та інших маломобільних груп населення; <u>КНП «Тернопільська міська дитяча комунальна лікарня»</u> - капітальний ремонт даху та відділення онкогематології , хірургічного відділення, холу центральної поліклініки; <u>КНП «Тернопільська міська лікарня №3»</u> капітальний ремонт неврологічного відділення, ремонт дорожнього покриття , ремонт станції пожежогасіння та автоматичної пожежної сигналізації, ремонт ліфтів; <u>КНП "Центр первинної медико санітарної допомоги"</u> - реконструкція будівлі по вул.Острозького 6, м.Тернопіль з улаштуванням безперешкодного доступу для осіб з інвалідністю та інших маломобільних груп населення ; <u>КНП «Тернопільський міський лікувально-діагностичний центр»</u> - реставрація приміщень 2 го поверху, фасаду та виступаючих конструкцій. <u>КНП «Тернопільська стоматологічна полікліка»</u> –капітальний ремонт даху та приміщень</p>
2	Забезпечення своєчасної діагностики захворювань, своєчасного їх лікування, пропаганда здорового способу життя	заклади охорони здоров'я відділ охорони здоров'я та медичного забезпечення	325,0		325,0	Забезпечення щорічного проведення туберкуліно-діагностики серед дитячого населення віком від 4 до 14 років охоплення щепленнями не нижче 98,0% цільових груп населення
			5974,6		5974,6	Проведення профілактичних та

						протиепідемічних заходів щодо запобігання поширенню інфекційних хвороб.
			9253,9		9253,9	Забезпечення проведення обов'язкових профілактичних медичних оглядів працівників бюджетної сфери.
		КНП «Тернопільська комунальна міська лікарня №2», відділ охорони здоров'я та медичного забезпечення	9591,1		9591,1	Зниження показника смертності від гострого інфаркту надання медичної допомоги 2200 хворим з серцево-судинними захворюваннями жителів громади на 10%
		відділ охорони здоров'я та медичного забезпечення ; заклади охорони здоров'я	4974,1		4974,1	Забезпечення якості лікування хворих на цукровий діабет, а саме: придбання 5 аналізаторів для визначення рівня глікованого гемоглобіну, забезпечення 4300 хворих на цукровий діабет препаратами інсуліну та цукрознижуючими лікарськими засобами, забезпечення дітей хворих на цукровий діабет тест смужками та глюкометрами
		КНП «Тернопільська комунальна міська лікарня №2», відділ охорони здоров'я та медичного забезпечення	3788,0		3788,0	Забезпечення пологодопоміжних та дитячих лікувальних закладів ультразвуковими діагностичними комплексами, обладнанням та забезпечення пологових відділень імунобіологічними препаратами та препаратами для надання медичної допомоги при невідкладних станах
		КНП «Міська комунальна стоматологічна поліклініка»	13454,9		13454,9	Проведення профілактичного огляду, санації порожнини рота призовникам та резервістам, членам сімей загиблих учасників АТО,ООС, вагітним жінкам за маловитратними технологіями.
3	Медикаментозне забезпечення незахищених верств населення лікарськими засобами та медичними	відділ охорони здоров'я та медичного забезпечення заклади охорони здоров'я	28982,8		28982,8	Забезпечення за пільговою ціною лікарськими засобами не менше 95% потреби

	виробами		7840,3		7840,3		Проведення реабілітації та відновного лікування осіб з інвалідністю та осіб, які постраждали внаслідок аварії на ЧАЕС - 1000 дітей та 850 дорослих, 300 учасників аварії на ЧАЕС
		відділ охорони здоров'я та медичного забезпечення КНП «Тернопільська стоматологічна поліклініка»	4860,0		4860,0		Забезпечення зубопротезування (за винятком протезування з дорогоцінних металів, кераміки, металокераміки, цільнолитих, металопластмаси, нітртитанового покриття, бюгельного протезування, імплантів) пільгових категорій громадян.
		відділ охорони здоров'я та медичного забезпечення КНП «Тернопільська міська стоматологічна поліклініка №1»	6100,0		6100,0		Забезпечення ортодонтичним лікуванням пільгових категорій дітей (дітей- сиріт, дітей позбавлених батьківського піклування, дітей з інвалідністю, дітей багатодітних та малозабезпечених сімей, дітей сімей учасників АТО,ООС) в кількості 408 дітей
		відділ охорони здоров'я та медичного забезпечення ; заклади охорони здоров'я	5369,7		5369,7		Задоволення потреби учасників АТО,ООС в безоплатній медичній допомозі безоплатному та пільговому відпуску лікарських засобів за рецептами лікарі, Проведення реабілітаційних заходів та , профілактичних оглядів
4	Отримання доступу до медичних закладів маломобільним групам населення	Відділ охорони здоров'я та медичного забезпечення ; заклади охорони здоров'я	4150,0		4150,0		Встановлення двох зовнішніх ліфтів та 3 підйомників для інвалідних візків
2	<i>Популяризація здорового способу життя</i>						
2.1	Створення оптимальних умов для розвитку фізичної культури і спорту, підготовки спортсменів високого класу, гідного їх виступу на міжнародних, всеукраїнських, обласних та міських змаганнях, підтримка	Управління розвитку спорту та фізичної культури, Комунальні ДЮСШ міста,	4200,0		4200,0		Проведення щороку 70-90 навчально-тренувальних зборів в т.ч. для команд спортивних федерацій, товариств, клубів (олімпійських та неолімпійських видів спорту)

	дитячо-юнацького, резервного спорту, спорту вищих досягнень, спорту інвалідів і спорту ветеранів, гармонійного розвитку фізичних, морально-вольових та інтелектуальних здібностей членів громади, зміцнення матеріально-технічної спортивної бази	федерації (асоціації, спілки тощо) з видів спорту, спортивні клуби	4000,0		4000,0	Проведення щороку 60-80 змагань та турнірів з видів спорту, серед яких етапи чемпіонату світу з водномоторного спорту «HYDRO GP Тернопіль», чемпіонати світу та Європи з веслування на байдарках та каное, з веслування на човнах «Дракон», міжнародні змагання з греко-римської боротьби «Ліга Європи», фінал Кубка України з футболу, чемпіонати світу та Європи з видів спорту та відбіркові змагання до них тощо.
		Управління розвитку спорту та фізичної культури, Тернопільський міський центр фізичного здоров'я населення, комунальні ДЮСШ громади, федерації (асоціації, спілки тощо) з видів спорту, спортивні клуби	8000,0		8000,0	Оновлення матеріально-технічної бази та інвентарю дитячо-юнацьких спортивних шкіл щороку до 10% від наявного. Забезпечення вихованців, спортсменів, учнів (студентів) та тренерів (тренерів-викладачів, вчителів зі спорту) спортивним одягом, спортивним інвентарем, у тому числі індивідуального користування.
2.2	Формування та розвиток інфраструктури спортивних споруд	Управління розвитку спорту та фізичної культури Комунальні ДЮСШ міста, Упраавління освіти і науки	279 000,0	116000,0	163000,0	<ul style="list-style-type: none"> - Реконструкція гідротехнічних споруд веслувального каналу та будівництво центру веслування та водних видів спорту «Водна арена» в м. Тернополі. - Будівництво багатофункціонального Палацу спорту за адресою проспект Злуки, 3а у м. Тернополі. - Будівництво трампліну для лижного фрістайлу по вул. Генерала М. Тарнавського в м. Тернополі, спортивної бази з водних видів спорту з інфраструктурою тощо, виготовлення проектно-кошторисної документації. - Будівництво спортивно-ігрового залу за адресою бул.Куліша - розробка ПКД для будівництва «Спортивного хабу з інтернатом»; - створення інших об'єктів спортивної інфраструктури громади, зокрема

							майданчики для флорболу, волейболу, баскетболу, тенісні корти, поля для гольфу, спортивні майданчики в селах до 10 одиниць.
2.3	Забезпечення умов для занять фізичною культурою і спортом за місцем проживання та в місцях масового відпочинку населення	Управління розвитку спорту та фізичної культури	6000		6000		Реконструкція, модернізація, капітальний ремонт стадіонів громади в рамках концепції – «Доступний стадіон»
		Комунальні ДЮСШ міста, Тернопільський міський центр фізичного здоров'я населення, управління житлово-комунального господарства, благоустрою та екології	2000		2000		Обслуговування, капітальні та поточні ремонти, модернізація універсальних ігрових майданчиків, майданчиків з вуличними тренажерами, скейт-парків в тому числі спортивний майданчик вул. Л.Українки, 17, вул. П. Орлика 4, 5, вул. 15 квітня, 35 тощо
			21294,7	12226,1	9068,6		Капітальний ремонт: - будівлі КЗ «КДЮСШ №2 ім. Ю. Горайського»; - будівлі КЗ «ДЮСШ з греко-римської боротьби» за адресою бульвар Данила Галицького, 2 а ; - приміщення за адресою вул. В. Стуса, 10 - КДЮСШ з ігрових видів спорту-встановлення теплового насосу - капітальний ремонт приміщення басейну з провадженням енергоефективних заходів КДЮСШ №1 за адресою вул. Д. Вишневецького, 8а в м. Тернополі; - капітальний ремонт бігових доріжок та секторів спортивного ядра стадіону КП «Тернопільський міський стадіон» на проспекті Степана Бандери, 15 у м. Тернополі; - КЗ «ДЮСШ «Футбольна академія «Тернопіль» капітальний ремонт із влаштування системи зовнішнього освітлення 2 футбольних полів та стадіону;

							<ul style="list-style-type: none"> - реконструкція спортивного поля з облаштуванням спортивних майданчиків та бігової доріжки за адресою бульвар Дмитра Вишневецького, 10 в м. Тернопіль; - облаштування, реконструкція, капітальний ремонт 5 футбольних полів зі штучним покриттям - облаштування, реконструкція, капітальний ремонт 2 тренувальних полів та стадіону КЗ "ДЮСШ «ФАТ».
2.4	Забезпечення проведення спортивно-масових заходів на території громади серед різних верств населення, турнірів з різних видів спорту та участь команд у змаганнях різного рівня	Управління розвитку спорту та фізичної культури, Комунальні ДЮСШ міста, федерації (асоціації, спілки тощо) з видів спорту, спортивні клуби	345,0		345,0		Проведення щороку Універсиади серед студентів з близько 20 видів видів спорту) та за участі біля 1000 спортсменів-студентів.
		Управління розвитку спорту та фізичної культури , Тернопільський міський центр фізичного здоров'я населення, інші організації фізкультурно-спортивного спрямування	1710,0		1710,0		Проведення змагань, спортивних та спортивно-масових заходів, спортивних фестивалів тощо у населених пунктах громади. Залучення щороку до 15-20 тис. осіб до змагань, занять фізичною культурою, спортом, руховою активністю. Організація та проведення близько 200 заходів.
2.5	Забезпечення оздоровленням та відпочинком дітей та молоді з різних категорій населення	Управління сім'ї, молодіжної політики та захисту дітей Управління розвитку спорту та фізичної культури Управління освіти і науки	1500,0		1500,0		Збільшення кількості оздоровлених вихованців ДЮСШ та дітей соціально – незахищених категорій. на 10,0% Забезпечення оздоровленням дітей пільгових категорій до 100 дітей.
3.4. Освіта							
Громада знань							
1	Розширення мережі закладів освіти через будівництво, реконструкція капітальний ремонт та відновлення роботи непрацюючих закладів	Управління освіти і науки	102000,0 138326,0		97000,0 41326,0		Будівництво в 4 мікрорайонах дошкільних установ Будівництво школи по вул.Бригадній

2	Інформатизація системи освіти та впровадження ІТ-технологій, запровадження у освітній процес інноваційних методів навчання	Управління освіти і науки, ТКМЦНОІМ	У межах кошторисних призначень		У межах кошторисних призначень		Оновлення комп'ютерної техніки розвитку цифрових навичок здобувачів освіти Продовження впровадження платформи «Єдина школа» та педагогічних працівників - введення електронного адміністрування у закладах освіти
3	Формування духовно - християнських цінностей	Управління освіти і науки, ТКМЦНОІМ	У межах кошторисних призначень		У межах кошторисних призначень		Реалізація заходів навчальних програм «Основи сім'ї», «Основи християнської етики»
4	Створення умов для навчання дітей з особливими освітніми потребами	Управління освіти і науки	У межах кошторисних призначень		У межах кошторисних призначень		Відкриття інклюзивних, спеціальних класів/груп не менше 10 класів щорічно Облаштування доступу до закладів освіти-встановлення пандусівна
5	Підвищення орієнтації галузі освіти на потреби ринку праці	Управління освіти і науки заклади професійної (професійно –технічної) освіти	У межах кошторисних призначень		У межах кошторисних призначень		Модернізація закладів професійної (професійно-технічної) освіти реформування та розвитку закладів професійної 9 професійно-технічної освіти
		Управління освіти і науки ТКМЦ, Галицький коледж ім. В.Чорновола, заклади ЗЗСО, навчальні заклади, суб'єкти господарювання	134933,877		134933,877		Підготовка фахівців робітничих професій та фахових молодших бакалаврів та бакалаврів на базі Галицького коледжу ім. В.Чорновола, запровадження нових форм організації профільного навчання на базі центру міжшкільного профільного навчання ВПТУ
			775,0		775,0		Реконструкція майстерні з діагностики та ремонту електрообладнання автомобілів
	Управління освіти і науки	899,4		899,4		Виконання регіонального та муніципального замовлень-підготовка 10 спеціалістів	
6	Підвищення рівня вмотивованості учасників освітнього процесу	ТКМЦНОІМ, управління освіти і науки	2200,0		2200,0		Здійснення виплати персональних стипендій міської ради обдарованим дітям, талановитій молоді та премій кращим педагогічним працівникам

			200,0		200,0		Нагородження лауреатів Премії міської ради для науковців, закладів освіти та наукових установ, що знаходяться на території громади	
7	Модернізація закладів та оновлення матеріально-технічної, навчальної бази закладів загальної середньої освіти	Управління освіти і науки, заклади загальної середньої освіти	14300,0		14300,0		Обладнання кабінетів природничо-математичного циклу відповідно до вимог; створення умов для реалізації вимог профільної старшої школи	
			219145,0	8027,5	219145,0		Проведення капітальних і поточних ремонтів у закладах освіти, в тому числі школи в с.Кобзарівка та с.Чернихів, в тому числі	
			10034,448	8027,5	2006,948		Капітальний ремонт (утеплення частини фасаду) Галицького коледжу імені В'ячеслава Чорновола, корпусу №1, по вул. Б. Хмельницького, 15 м. Тернопіль	
			170000,0		170000,0	25400,0	тис.євро	Реалізація заходів проекту «Глибока термомодернізація будівель закладів освіти м. Тернополя» в рамках програми «Розвиток муніципальної інфраструктури України» (ЄІБ) – проведення термомодернізації 39 закладів освіти
			17861,0		17891,0			Оновлення обладнання харчоблоків закладів освіти
			30795,0		30795,0			Оновлення спортивних залів, облаштування спортивних майданчиків на території закладів освіти
8	Модернізація закладів та оновлення матеріально-технічної бази закладів позашкільної освіти	Управління освіти і науки, заклади позашкільної освіти	1500,0		1500,0		Капітальний ремонт та придбання обладнання КЗ «Хорова школа Зоринка» КЗ «Школа народних ремесел» КЗ «Центр творчості дітей та юнацтва»	
9	Розвиток мистецького компоненту в закладах освіти	Управління освіти і науки	16500,0			16500,0	Забезпечення фінансування мистецького компоненту ТЛ №21-СМШ ім.І.Герети	
3.5 Культура								
Тернопільська громада- громада історичної спадщини та духовного відродження.								

1	Оновлення наявних об'єктів культури	управління культури і мистецтв, підвідомчі установи	27000,0		27000,0		Проведення капітальних та поточних ремонтів закладів культури (художня школа, музична школа, ПК Березіль, будинків культури в селах)
2	Створення нових об'єктів культури	управління культури і мистецтв	1000,0		1000,0		Створення Центрів культурних послуг. Встановлення, облаштування літнього сценічного майданчика в с.Кобзарівка
3	Оновлення технічного оснащення установ культури	управління культури і мистецтв	750,0		750,0		Придбання музичних інструментів та обладнання для закладів естетичного виховання. Придбання інструментів для 2 музичних шкіл - (бандури - 4, фортепіано - 2, гітари - 4, скрипки - 6, підставки під бандури - 3, духові інструменти - 2 комплекти)
4	Отримання доступу до закладів культури маломобільним групам населення	управління культури і мистецтв, підвідомчі установи	100,0		100,0		Встановлення пандусів в будинках культури с.Вертелка, с.Чернихів, с.Іванківців
5	Інформаційно-технічне вдосконалення бібліотечної системи	управління культури і мистецтв, Централізована бібліотечна система	1500,0		1500,0		Створення мережі електронних бібліотек, зокрема створення на базі бібліотеки - філії №3 для дітей SMART-бібліотеки, придбання техніки
6	Організація культурних подій та заходів ювілейних дат та подій	управління культури і мистецтв	7650,0		7650,0		Щорічне проведення 460 культурно - масових заходів
7	Сприяння розвитку креативних індустрій	управління культури і мистецтв, мистецькі колективи	3450,0		3450,0		Фестивалі та конкурси «Джаз - без», «Кришталевий жайвір», «Я там, де є благословення», «Файне місто», «Овації», «Окрилені піснею», міжнародного конкурсу трубачів ім. Мирона Старовецького, Тернопільські театральні вечори «Дебют», мистецького фестивалю «І» фестивалю - конкурсу української народної пісні «Соловейко» фестивалю - конкурсу сучасного та сюжетного танцю «Галицькі фрески».

8	Популяризація та розвиток кінематографії та української книги	управління культури і мистецтв	1130,0		1130,0		Проведення близько 30-ти показів українських стрічок Проведення 12 кінолекторіїв з популяризації українських та зарубіжних фільмів Проведення Всеукраїнського форуму «КіноХвиля» Всеукраїнського дитячого кінофестивалю «КіноХвилька» Підтримка видавничої справи
		Комунальне підприємство «Тернопільська кінокомісія» Централізована бібліотечна система	1000,0	900,0	100,0		Розширення мережі кінозалів (кінозал в селі Чернихів)
9	Розвиток культурного обміну між містами та країнами, створення каналів промоції мистецьких продуктів, створених у Тернопільській громаді, участь у міжнародних конкурсах	управління культури і мистецтв					Реалізація не менше 2 грантових проєктів щорічно
10	Реставрація об'єктів культурної спадщини культових споруд	Управління культури і мистецтв	46000,0		26000,0	20000,0	Проведення реставраційно-відновлювальних робіт Храм Ріддва Христового Архикатедральний собор Будівлі Старого замку(підсилення фундаменту та стін) церква Успіння Пресвятої Богородиці

3.6. Ринок праці та доходи

Громада-де активно створюються та забезпечуються професійними кадрами робочі місця.

1	Підвищення рівня зайнятості мешканців громади	Тернопільський міськрайонний центр зайнятості, вищі та професійні навчальні заклади, суб'єкти господарювання, комунальні підприємства	2000,0		2000,0		Організація громадських робіт, робіт тимчасового характеру для незайнятого населення та суспільно-корисних робіт, залучення до оплачуваних громадських робіт 200 осіб та осіб, які ухиляються від сплати аліментів. Працевлаштування 1500 незайнятих громадян, в тому числі осіб, які перемістилися з тимчасово окупованої території та районів проведення АТО,ООС та осіб з інвалідністю.
---	---	---	--------	--	--------	--	---

							Підготовка, перепідготовка та підвищення професійної кваліфікації 240 осіб. Охоплення профорієнтаційними послугами близько 11000 осіб (безробітні, учні, студенти, педагогічні працівники, соціальні партнери тощо). Залучення до профнавчання близько 1030 осіб, проведення 1710 семінарів, тренінгів.
2	Впровадження заходів спрямованих на зростання заробітної плати.	управління економіки промисловості та праці управління Держпраці в Тернопільській області ГУ ДПС в Тернопільській області	-			-	Проведення комплексу заходів спрямованих на легалізацію праці та заробітної плати

III. Ресурсне забезпечення розвитку громади

1. Бюджетна політика

Завдання 1. Формування стабільної дохідної бази для забезпечення ефективного розвитку

1	Формування стабільної дохідної бази для забезпечення ефективного розвитку громади	фінансове управління, ГУ ДПС у Тернопільській області, Управління державної казначейської служби України у м.Тернополі Тернопільської області, інші органи стягнення, розпорядники бюджетних коштів	1500,0		1500,0		Збільшення кількості платників податків Зростання власної дохідної бази порівняно з попереднім роком не менш як на 10,0%
2	Здійснення ефективного управління бюджетними коштами, оптимізація видатків бюджету громади		Забезпечення мінімальних втрат бюджету громади зв'язку з наданням податкових пільг.				
3	Забезпечення надходжень податків, зборів та інших обов'язкових платежів до бюджету громади, недопущення виникнення заборгованості з їх сплати.		Зменшення розміру податкового боргу до бюджету громади				

2. Управління об'єктами комунальної власності

1	Забезпечення прозорості у сфері управління об'єктами комунальної власності	управління обліку та контролю за використанням комунального майна, відділ земельних ресурсів	6000,0		6000,0		Передача об'єктів нерухомого майна в оренду, приватизація непривабливих для оренди об'єктів на електронних аукціонах через електронну систему Прозоро.Продажі.
---	--	--	--------	--	--------	--	--

							Проведення інвентаризації земель та комунального майна. Забезпечення надходжень до бюджету громади щорічно не менше: -за оренду приміщень 6,0 млн грн -від приватизації майна 3,0 млн.грн. - плати за землю 100,0 млн.грн. -коштів від прожачу земель 8,5 млн.грн.
2	Розширення мережі комунальних закладів	управління обліку та контролю за використанням комунального майна управління освіти і науки заклади професійної (професійно –технічної) освіти					Передача з державної в комунальну власність цілісних майнових комплексів закладів професійної (професійно – технічної) освіти
3	Покращення технічного стану об'єктів комунальної власності	управління обліку та контролю за використанням комунального майна	65000,0			65000,0	Проведення реконструкції, капітальних та поточних ремонтів об'єктів комунальної власності 3 щорічно (будинок трауру, приміщення за адресою вул.Коперніка1, завершення будівництва об'єкту за адресою пл.Героїв Євромайдану, адмінбудинків в селах, тощо)
4	Забезпечення безбиткової роботи комунальних підприємств	фінансове управління, виконавчі органи міської ради, комунальні підприємства	130 000,0			130 000,0	Поповнення статутних капіталів та фінансова підтримка комунальних підприємств КП «Тернопільелектротранс» КП «Тернопільський міський стадіон» КП «Інтер авіа» (придбання обладнання) Міська автошкола (капремонт основних фондів та адмінкорпусу) КП «Об'єднання парків культури і відпочинку м. Тернополя» (придбання техніки), та підприємств –надавачів послуг
3. Територіальний розвиток громади та регулювання земельних відносин.							
Тернопільська громада- громада яка розвивається у відповідності до потреб громади							

1	Внесення змін до Генерального плану та до плану зонування міста	Управління містобудування, архітектури та кадастру, відповідні виконавчі органи міської ради, кваліфіковані сертифіковані виконавці робіт	6200,0	-	6200,0	-	Зміни до генерального плану міста Тернополя на актуалізованій топографо-геодезичній карті міста, виконаній в цифровій формі з набором профільних геопросторових даних у державній геодезичній системі координат УСК-2000
2	Розроблення детальних планів та планів зонування територій Тернопільської міської територіальної громади	Управління містобудування, архітектури та кадастру, відповідні виконавчі органи міської ради, кваліфіковані сертифіковані виконавці робіт	4900,0	-	4900,0	-	3- детальні плани територій 10-планів зонування територій сіл громади
3	Розвиток та модернізації автоматизованої геоінформаційної системи містобудівного кадастру	Управління містобудування, архітектури та кадастру, служба містобудівного кадастру	750,0		750,0		Створення 3 додаткових модулів та функціоналу геопорталу містобудівного кадастру Тернопільської міської територіальної громади Електронна обробка матеріалів для введення до ГІС містобудівного кадастру Тернопільської міської територіальної громади - наповнення бази геопросторових даних геопорталу містобудівного кадастру (10 генпланів, 7 детальних планів територій, 1 схема планування території громади, топографо-геодезичні матеріали – 3шт.)
4	Забезпечення сталого розвитку громади	Управління містобудування, архітектури та кадастру, служба містобудівного кадастру	5000,0		5000,0		1 документ - просторовий план розвитку території громади
5	Встановлення меж території громади	Відділ земельних ресурсів	2000,0		2000,0		1 проект землеустрою
6	Розроблення комплексного плану просторового розвитку території Тернопільської міської територіальної громади	Управління містобудування, архітектури та кадастру, відповідні виконавчі органи міської ради, кваліфіковані сертифіковані виконавці робіт	5000,0		5000,0		Забезпечення сталого розвитку територіальної громади з дотриманням принципу збалансованості державних, громадських та приватних інтересів

Міський голова

Сергій НАДАЛ