

2021

TERNOPIL CITY
TERRITORIAL COMMUNITY

ТЕРНОПІЛЬСЬКА МІСЬКА
ТЕРИТОРІАЛЬНА ГРОМАДА

INVESTMENT
PASSPORT

ІНВЕСТИЦІЙНИЙ
ПАСПОРТ



**DEVELOPED
INFRASTRUCTURE** **РОЗВИНЕНА
ІНФРАСТРУКТУРА**

Favourable location
Engineering and
transport infrastructure

Вигідне розташування
Інженерна та
транспортна інфраструктура



**INVESTMENT
POTENTIAL** **ІНВЕСТИЦІЙНИЙ
ПОТЕНЦІАЛ**

Favourable investment climate
Successful investment experience
Effective investment proposals

Сприятливий інвестиційний клімат
Успішний досвід інвестування
Ефективні інвестиційні пропозиції

Strategy of development	04
About Ternopil CTC	05
Transport & logistics	06
Labour potential	08
Innovation in management	09
Investments	10
International cooperation	11
Industry	12
Investment policy	13
Investment proposals	14
Trade	18
Budget capacity	19
Tourism & leisure	20
Indicators of development	21

Investment passport is a comprehensive newsletter that contains the main indicators of the community social and economic development, as well as other information about the city and provides investors with an idea of its investment climate and investment opportunities.

Investment passport has been prepared by Rating agency «IBI-Rating» LLC.



Стратегія розвитку	22
Про Тернопільську МТГ	23
Транспорт та логістика	24
Трудовий потенціал	25
Інновації управління	26
Інвестиції	27
Міжнародна співпраця	28
Промисловість	30
Інвестиційна політика	31
Інвестиційні пропозиції	32
Торгівля	36
Бюджетні можливості	37
Туризм та дозвілля	38
Показники розвитку	39

Інвестиційний паспорт - комплексний інформаційний бюлетень, який містить основні показники соціально-економічного розвитку громади, а також інші відомості про місто та дає інвестору уявлення про інвестиційний клімат та інвестиційні можливості.

Інвестиційний паспорт підготовлений ТОВ «Рейтингове агентство «ІБІ-Рейтинг».



DEAR COLLEAGUES,
WELCOME ALL WHO ARE INTERESTED IN THE
DEVELOPMENT OF TERNOPIL COMMUNITY!

Our city is one of the main centers of the historical region of Galychyna and one of the cultural, business and religious centers of the Western Ukraine.

The formation of Ternopil was quite difficult, during its 480-year history, the city was part of six states and empires, it repeatedly experienced devastation. However, during its existence Ternopil has been rebuilt and has grown, being driven by the local community, whose development is a top priority of activities of the city authorities.

Since independence of Ukraine, we have a built multi-regional business and tourist center, preserved and restored industrial potential of the city, improved quality of life of its residents.

Today, efforts are being made on ensuring further economic growth, prosperity, increased competitiveness of the economy, improved living standards of the population and implementation of the city community interests.

The city is open to further cooperation and establishing constructive business relationships with investors, businessmen and all who care about development of the city, as well as the country.

We invite you to become acquainted with Ternopil community!

Sincerely,
Mayor of Ternopil city
Serhiy Nadal

ШАНОВНІ КОЛЕГИ,
РАДИЙ ВІТАТИ ВСІХ, ХТО ЗАЦІКАВИВСЯ
РОЗВИТКОМ ТЕРНОПІЛЬСЬКОЇ ГРОМАДИ!

Наша громада є одним із головних центрів історичного регіону Галичини та одним із культурних, ділових та релігійних центрів заходу України.

Становлення Тернополя відбувалось доволі непросто – за 480-літню історію місто входило до складу шести держав та імперій, неодноразово зазнавало руйнувань. Проте протягом всього часу існування Тернопіль відбувався та зростав, рушійною силою чого виступала місцева громада, розвиток якої є головним пріоритетом діяльності міської влади.

За роки незалежності України нами побудовано багатофункціональний регіональний діловий та туристичний центр, збережено та відновлено промисловий потенціал міста, покращено якість життя мешканців.

Сьогодні докладаються зусилля щодо забезпечення подальшого економічного зростання, збільшення добробуту, підвищення конкурентоспроможності економіки, комфорту життя населення та реалізації інтересів громади міста.

Місто відкрите для подальшого співробітництва та налагодження конструктивних ділових зв'язків з інвесторами, представниками ділових кіл і всіма, кому є небайдужим розвиток міста та країни.

Запрошуємо Вас ближче познайомитися з Тернопільською громадою!

З повагою,
Міський голова
Сергій Надал

Ternopil is a cozy, hospitable, comfortable for living and leisure European city



Ternopil was founded 15 April 1540, when Polish King Sigismund I issued a charter of foundation of the city and ownership of the land around it to Grand Crown Hetman, Mr. Jan Tarnovs'ky

- QUALITY OF LIFE IMPROVEMENT**
- I. Modernization of housing and municipal infrastructure.
 - II. Energy efficiency.
 - III. Providing the effective development of the city.
 - IV. Development of transport infrastructure.
 - V. Providing the effective community building.
 - VI. Implementation of modern community management system based on the Smart City concept.
- COPMPETABLE COMMUNITY ECONOMY**
- I. Development of priority industries of the economy.
 - II. Development of investment and international activities of the community.

DEVELOPMENT STRATEGY OF TERNOPIL CITY TERRITORIAL COMMUNITY TILL 2029



- COMMUNITY WITH QUALITY SOCIAL SERVICE, DIVERSE CULTURAL AND SPORTS ENVIRONMENT**
- I. Achieving a high level of medical care.
 - II. Providing quality and up-to-date education.
 - III. Effective social people protection.
 - IV. Diverse cultural environment.
 - V. Development of physical culture and sports.

TERNOPIL OCCUPIES HIGH PLACES IN RATINGS



Diploma of the Council of Europe. Flag of Honour of the Council of Europe. Table of Honour of the Council of Europe.

3rd place	1st place	1st place	5th place	4th place	TOP-5
2020	2020	2020	2020	2020	2019
In the rating list Transparent Cities among the biggest cities in Ukraine	Among cities with developed e-democracy according to the forum by Ministry of Digital Transforming of Ukraine	Nominated as the Best energy-saving city according to the forum by Kyiv Smart City Forum	In the rating list business running by Forbes	In the rating list of transparency in investment activity	among financially healthy cities of Ukraine according to the rating of the International Center for Policy Studies and INEKO Institute, (Slovakia)



Ternopil is the center of Ternopil region and Ternopil city territorial community, established on 21 November 2018, which also includes ten rural settlements.



	Ternopil	Ternopil CTC
Area	59.0 km ²	167.2 km ²
Population	223.9 ths ppl	227.7 ths ppl
Employed	~102 ths ppl	~104 ths ppl

The Seret River flowing through **Ternopil**, along with the pond, form the water reservoir located in the central part of the city being the city's visiting card, recreation and entertainment center.

Ternopil has a convenient location and developed transport infrastructure



Ternopil is located at the intersection of two European automobile routes

European automobile route

E 50 Brest (France) - Nurenberg (Germany) - Prague (Czech Republic) - **Ternopil (Ukraine)** - Dnipro (Ukraine).

European automobile route

E 85 Klaipeda (Lithaunia) - Lida (Belarus) - **Ternopil (Ukraine)** - Bucharest (Romania) - Ruse (Bulgaria) - Olexandroupolis (Greece).

Airports near Ternopil provide fast access to the EU and Asian countries

Outside the city there is «Ternopil» airport (TNL), which has a runway with artificial covering 2000 m long and 42 m wide, and can handle aircraft with a maximum take-off weight up to 61 tons. The airport throughput capacity is 100 passengers an hour. The airport currently carries out charter irregular flights of transportation of passengers and cargoes to almost all the countries of the world. The nearest airports are Lviv (120 km) and Kyiv (500 km).



The railway junction of Ternopil provides daily connection of domestic and international passengers transportation

The freight terminal «Ternopil cargo station» allows servicing 65.2 ths tons of cargo a day.

Railway station «Ternopil» - the main passenger terminal of the city with working capacity 17 ths people a day.


Through the city more than 30 pairs of trains pass.

Ternopil-Przemysl	02:44	227 km
Ternopil-Kosice	12:07	460 km
Ternopil-Kyiv	05:25	420 km
Ternopil-Odesa	08:29	683 km

Ternopil is one of the examples of development of public transport, introducing innovative technologies and modernization of transport networks



Ternopil is included in the large-scale road construction project «Go Highway» an international transport corridor, that will connect ports of the Baltic Sea and the Black Sea.



There are 10 companies in the city that conduct passenger transport services, thereof the biggest are **Ternopilelectrotrans Municipal Enterprise** and **Mis'kavtotrans Municipal Enterprise**.

In 2020 were purchased 20 new buses MAZ and MAN that are exploited at new traffic routes.

Modernization of transport takes place in partnership with the **European Investment Bank**, through its funding it is envisaged to purchase 15 new low-floor buses.



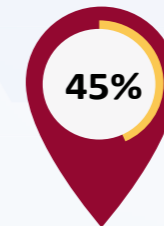
Ternopil is the first city where the project of the automated fare collection (AFC) system has been implemented.



The development of bicycle infrastructure is a priority area for the development of transport in **Community**.

The total length of motorways and bicycle lanes of the city will have amounted to 51.3 km, 2 000 bicycle parking spaces will have been arranged.

	Bus	Trolley bus
Number of routers	38	10
Number of vehicles	197	63
Length, km	590	116



of the passenger transportation - electric transport



of the passenger transportation - automobile transport



of freight traffic - railway transport



Ternopil received an award for the highest standards in the Transport Infrastructure Improvement at Kyiv Smart City Forum-2018.



Ternopil has a significant labour potential and trains specialists in many professional areas



Ternopil is an innovative city providing high quality of life, a city of Ukrainian traditions and spirituality




The following centers of decision approval regarding **Ternopil region** are located in **Ternopil**:

- Ternopil City Council and its departments
- Ternopil Regional State Administration and its departments
- Regional Governances
- Regional Court Agencies

Ternopil is one of the few cities in Ukraine where an increase of the population has been observed for a long period.

By gender structure, most of the population of **Ternopil** are women, of them - women of working-age account for 80%. The share of men of working-age account for 90%.

The share of the working age population is higher than average indicator in Ukraine.



- Administrative services
- Services on issues of social insurance
- Services on issues of social protection
- Registration services
- Services on granting of permit documents



Link to ASC

Ternopil increases efficiency, openness and transparency of the government's activity using the latest information and telecommunication technologies

Since 2013, in **Ternopil**, the Administrative Service Centre has been operational. The Center provides 272 services, including via electronic means

- 227.7** ths ppl Number of population
- >102** ths ppl Number of employed
- 4.1** ths Number of Unemployed
- 10.9** ths UAH Average monthly wage



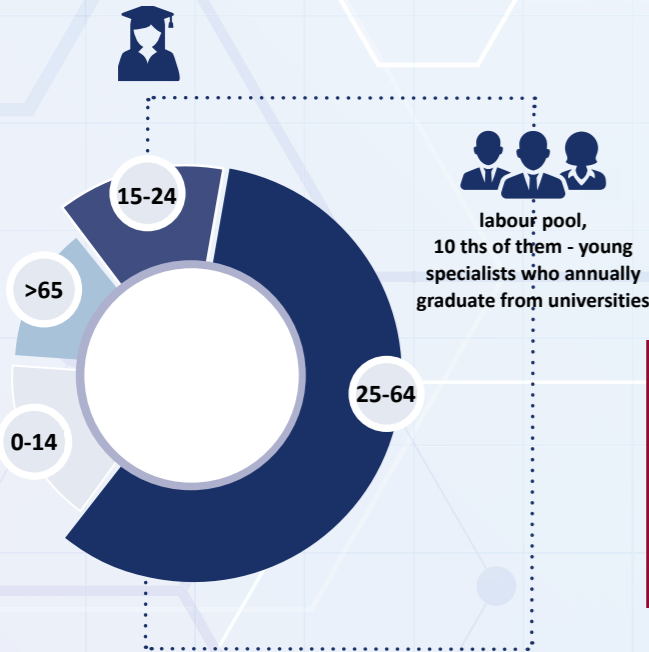
Since 2011, in the area of provision of administrative and non-administrative services by Ternopil city council, an ISO 9001:2015 quality management system has been applied.



It were implemented e-auctions for temporary structure placement for entrepreneurial activity.



It was implemented the School Budget project that is a tool of public participation that allows students to improve the learning process and out-of-school time in their schools.



The available labour potential given relatively low wages in **Ternopil**, create additional advantages for investors in terms of starting up and doing business in the city.

	Number
Universities	6
Secondary schools	24
Primary schools	6
Number of pupil	29.8 ths

The main competitive factor of **Ternopil** is the significant number of talented youth. In the city's educational institutions students major in many specialties, i.e. from a plasterer to an IT expert.



In 2015, **Ternopil** has been one of the first to join the e-procurement system.

Since 2018, PROZORRO has been used to carry out tenders for the lease of communal property.



Since 2018, the smart card fare payment system has been used in the city public transport, thanks to which **Ternopil** citizens and the city guests can pay the public transport fare by a personalized «Social card of Ternopil resident» or an e-multi journey ticket.



Is was established the Community Register that makes possible to improve the process of residents service. Also created the Resident Room that gives the possibility to receive municipal services remotely;



Since 2018, the participation of residents in the local self-government has been carried out in the format of electronic polls, consultations and discussion of normative acts.



Since 2015, the form of collective appeal of residents to the city authorities for collecting signatures in support of the e-petition on any issues within the competence of the authorities has functioned.



Since 2016, there has been a public budget, residents of **Ternopil** can submit projects, support them and observe how the winning projects have been implemented by the authorities.

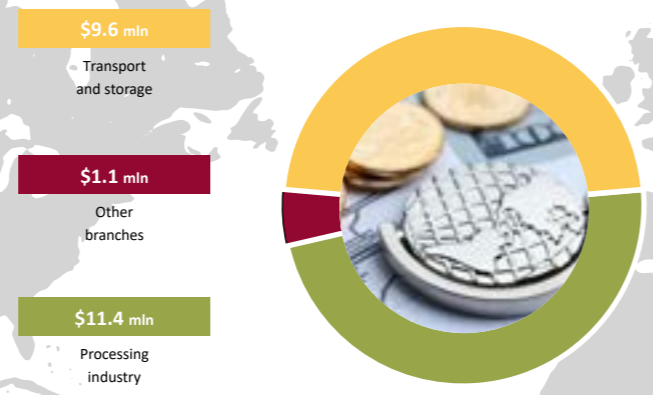
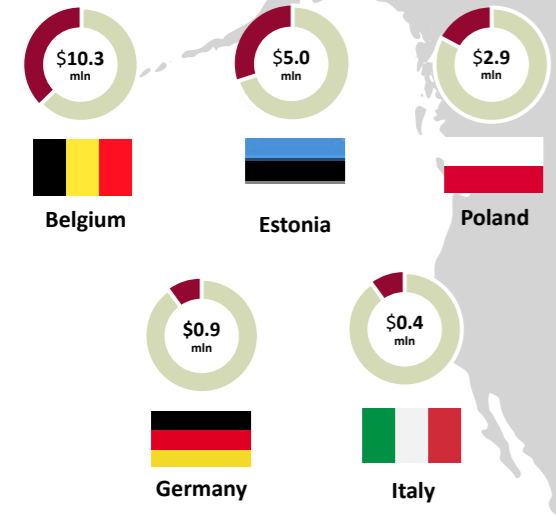
There is an annual increase in volumes of investments, which are directed to renewal of fixed assets of enterprises, construction and infrastructure

	2018	2019	2020
Capital investments	3.7 bln UAH	3.5 bln UAH	3.3 bln UAH
FDIs	\$21.1 mln	\$22.3 mln	\$22.3 mln

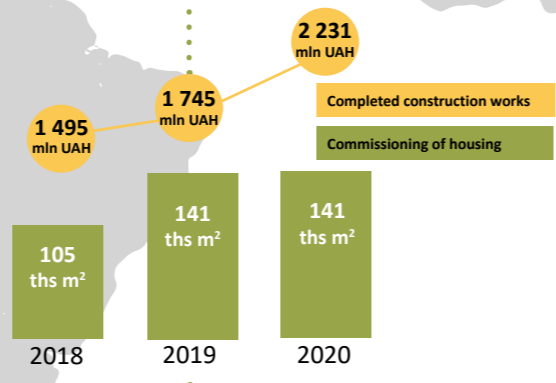
Ternopil increases investments in the infrastructure development and energy saving, including in partnership with international organizations



FDIs from 29 countries have been attracted to 70 enterprises of **Ternopil**.
Ternopil cooperates with 25 municipals of Europe and other countries.



1 517 mln UAH	Investments in residential and non-residential buildings	
642 mln UAH	Investments in machinery and equipment	
813 mln UAH	Investments in engineering structures	
222 mln UAH	Investments in transport vehicles	



Projects: **Enhancing energy efficiency under the program «DemoUkraine DH»** (implemented). It were modernized boilers and set 25 individual heating points based on newest technologies. Amount of financing: 0.7 mln EUR.

Reconstruction of the exterior lighting system «Mercury-free light» (under implementation). It is expected to reduce energy consumption thanks to implementation of modern energy-saving technologies.

Projects: **Infrastructure Development of the City - 2** (under implementation). Modernization of the water supply and sewage facilities with the use of modern technologies is underway. Amount of financing: \$36.7 mln.
Increasing energy efficiency in the district heating sector (under implementation). It is envisaged to install individual heat points. Amount of financing: \$25.7 mln.

Projects: **Deep thermal modernization of educational institutions** (under implementation). It is envisaged to carry out measures to improve energy efficiency in buildings. Amount of financing: €25.4 mln.
Public transport of the city (under implementation). It is envisaged to purchase 15 new low-floor buses. Amount of financing: €2.0 mln.

Project: **Modernization of the central supply system** (under implementation). The project envisages the reconstruction of the central heating and hot water supply systems. Amount of financing: €15.0 mln.

Ternopil is a participant of the European initiative «Covenant of Mayors» and permanent member of the Mayor's Club for economic growth.



Capital (domestic) investments, which are aimed at modernization of production enterprises and infrastructure, as well as in new construction, grow at a high rate.

Ternopil has diversified production, whose volume over the past five years has more than three-fold increased



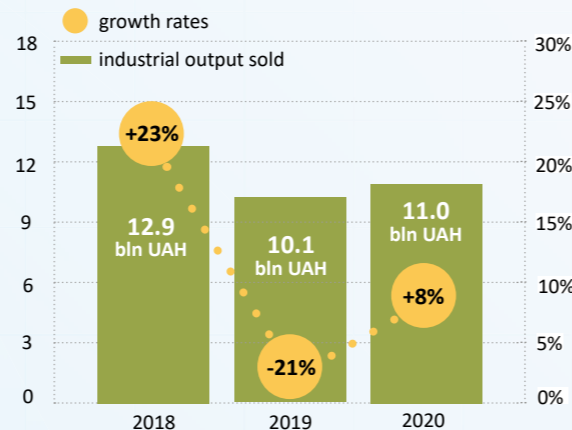
> 120 industrial enterprises



> 1.0 ths industrial SMEs



90% production consumes in Ukraine



Ternopil CTC has quite a developed industrial complex, as well as potential for preparing attractive proposals for investors

3.6 ths ha



land under construction

1.8 ths ha



land under forests

9.6 ths ha



agricultural land

0.9 ths ha



land under water

	2018	2019	2020
Privatized land plots	2.8 ha	4.8 ha	4.4 ha
Privatized real estate	1.0 ths m ²	2.9 ths m ²	0.3 ths m ²

Total area of the land of **Ternopil CTC** is 16.7 ths ha, including 5.9 ths ha - area of **Ternopil**. Since 1993 more than 1.2 ths communal owned objects have been privatized.



The basis of industry - enterprises of food, light, pulp and paper industry, production of electrical and electronic equipment, other non-metallic products.

Products are sold on the domestic market and for export.



Development of the investment environment through the eurointegration processes. Promotion and improvement of community image as territory attractive for investment and cooperation

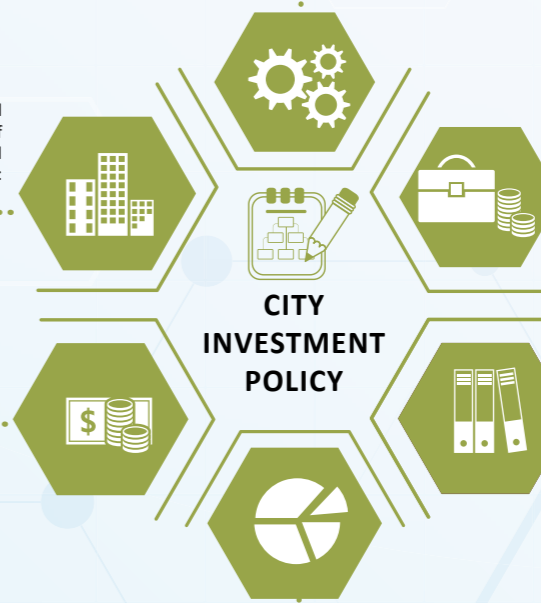


In order to inform the society and business environment on the progress of the city development **Ternopil CTC** has been maintained the Rating of investment attractiveness.

	Ternopil Milk Factory	Producer of dairy under «Molokia»™
	Ternopil Brewery «Opillia»	Producer of beer and beverages under «Opillia»™
	«TerA»	Producer confectionary under «TerA»™
	Ternopil radio manufacturing plant «Orion»	Producer of professional radio facilities
	«Ternofarm»	Producer of pharmaceutical products
	Ternopil unit «Texterno»	Producer of textile products under «Texterno»™
	Furniture factory «Nova»	Producer of furniture

Restoration of the community industrial potential and promotion of development of the most perspective clusters of specialized branches of industry, the key industries being: light, food and electrotechnical

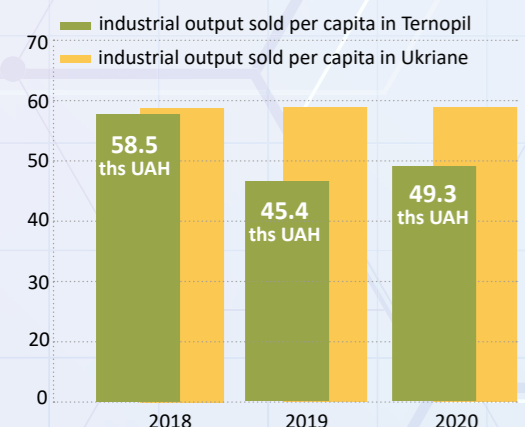
Creation of high-tech industries, introduction of mechanisms for promoting and stimulating the use of the up-to-date technologies. Granting benefits on payment of local taxes for the newly created enterprises



Improvement of the business climate, creation of favourable conditions for development, implementation of mechanism of cooperation between community authorities and business entities. Resource and information provision. Formation of the entrepreneurship support infrastructure

Creation of favourable conditions to attract private owners who have long-term interests in developing privatized objects. Activation of privatisation and ensuring information transparency of the privatization process

Development of logistic infrastructure of the community (airport, logistic complexes)



bln UAH	2018	2019	2020
Food industry	2.9	2.7	2.8
Machinery	1.3	1.1	1.4
Rubber, plastic products	1.1	1.1	1.0
Metal products	0.7	0.6	0.5
Wood products	0.3	0.3	0.3
Pharmaceuticals	0.2	0.2	0.1

To inform the business environment about available investment proposals and communal property facilities of **Ternopil CTC**, which are offered for sale or lease, a public register of such proposals is kept.



Link to investment proposals







Link to investment announcements

Industrial park «Ternopil» is the newest project, created with the purpose to attract new production to a specially designated area with a well-equipped infrastructure

	Validity of industrial park:	30 years
	Location:	Ternopil, Mikulynetska st.
	Area of land plot:	15 ha
	Owner of land plot:	Ternopil city council
	Land plot purpose:	Processing and other industries
	Type of land plot:	«Greenfield», free of constructions
	Expected volume of investments:	\$1 - \$1.5 mln / ha
	Period of filling of park:	2019-2025

A number of projects have been developed in **Ternopil** aimed at improving infrastructure and raising social standards

	Project title:	Development-reconstruction of the leisure and recreation area
	Location:	Ternopil, district of «Dalny» beach, Chumatska st.
	Area of land plot:	22.9 ths m ²
	Expected volume of investments:	€ 1.3 mln




The main objective of the project - reconstruction of the territory near the Ternopil pond, which belongs to the regional landscape park «Zagrebella» and creation of appropriate conditions for recreation of residents, tourists and visitors of the city.

It is envisaged to arrange bicycle paths, a scout park and a rope park, universal sports, children's playgrounds, establishment of a viewing platform, construction of a pier and equipping of the «Dalny» beach.




PRIORITY AREAS FOR INVESTMENTS


PROCESSING INDUSTRY

-  Processing of agricultural raw materials
- Production of food products
- Production of baby food products





SCIENTIFIC AND TECHNICAL ACTIVITIES

-  Research to improve product quality and use of new technologies
- IT cluster

AUXILIARY PRODUCTION

-  Transport and storage
- Hotels and restaurants
- Administrative and auxiliary services

ENGINEERING NETWORKS

	Distance to the railway:	100 m
	Distance to the gas pipeline:	100 m
	Distance to the power line:	250 m
	Distance to the water pipe:	250 m






Links to urban planning documentation



Link to the concept of an industrial park



	Project title:	Bus + bicycle = a low-emission transport system
	Location:	Ternopil, 10 bicycle station
	Expected volume of investments:	€ 1.1 mln


The main objective of the project – improving the functioning of the public transport system by purchasing three low-emission hybrid buses and eighty public bicycles

There is a problem in the city related to a lot of travel time, due to an inadequate level of the functioning, low attractiveness and accessibility of the public transport to the city's residents. The public transport provision does not meet the needs of consumers.

The only solution is to create a system which will combine 2 elements, namely: a bus and a bicycle.



Construction of the Center for Rehabilitation and Rehabilitation Treatment

	Project name:	Establishment of Rehabilitation Center
	Location:	Volynska str., 40, Ternopil
	Land area:	up to 6,5 ha
	Land owner:	Ternopil city council
	Level of readiness:	Construction in progress
	Approximate volume of investment:	\$8.8-9.5 mln





The main goal of the project – is to create a Rehabilitation Center on the basis of the unfinished therapeutic building of City Municipal Hospital №3 Municipal Non-Commercial Enterprise at 40 Volynska Str. in Ternopil.

According to the project it will be established a Rehabilitation Center. The total number of beds is up to 200.

The estimated payback period is 4-5 years.









ENGINEERING NETWORKS

	Distance to the railway:	5-6 km
	Distance to the sewer	150 m
	Distance to the power line:	100 m
	Distance to the water pipe:	100 m



Construction of a hotel complex

	Project name:	Construction of hotel complex
	Location:	Chumatska str., Ternopil
	Land area:	0,7 ha
	Land owner:	Ternopil city council
	Level of readiness:	Project proposal, available land plot
	Approximate volume of investment:	\$2.5 mln





The main goal of the project – is to build a high-quality comfortable hotel complex of European level with 70 rooms and possible simultaneous accommodation of 140 people.

The services of the complex are:

- restaurant,
- conference-hall,
- sauna,
- gym.



ENGINEERING NETWORKS

	Distance to the railway:	6 km
	Distance to the sewer	150 m
	Distance to the power line:	100 m
	Distance to the water pipe:	200 m

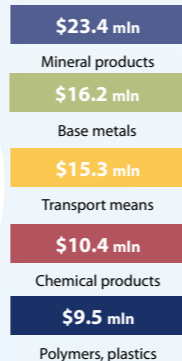
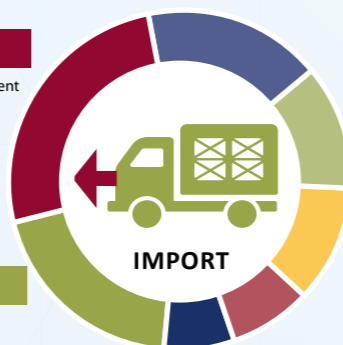


Ternopil increases the volume of foreign trade of goods and the geography of co-operation, and also is well endowed with retail trade facilities



\$53.9 mln
Other products

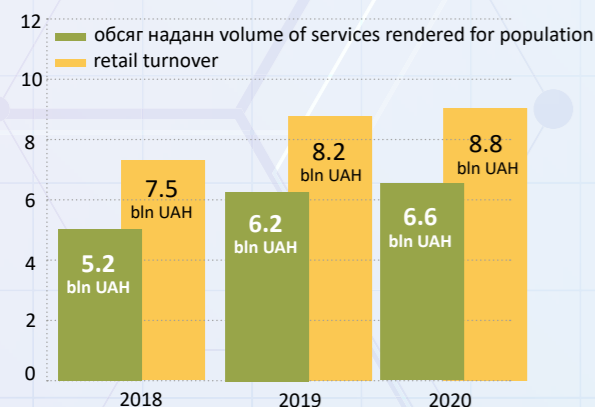
\$35.6 mln
Machinery, equipment



Exports	Poland	Germany	Netherlands	Switzerland	Austria	Romania	USA	Belarus
2019	\$ 17.1 mln	\$ 6.5 mln	\$ 7.0 mln	\$ 8.3 mln	\$ 6.6 mln	\$ 2.3 mln	\$ 2.5 mln	\$ 8.1 mln
2020	\$ 18.2 mln	\$ 12.4 mln	\$ 7.4 mln	\$ 6.9 mln	\$ 6.3 mln	\$ 4.6 mln	\$ 4.6 mln	\$ 3.9 mln

Imports	Lithuania	Poland	China	Germany	Belarus	Italy	France	Switzerland
2019	\$ 29.0 mln	\$ 15.6 mln	\$ 21.9 mln	\$ 17.5 mln	\$ 5.4 mln	\$ 3.4 mln	\$ 7.1 mln	\$ 6.1 mln
2020	\$ 20.5 mln	\$ 18.3 mln	\$ 17.5 mln	\$ 16.1 mln	\$ 7.4 mln	\$ 7.3 mln	\$ 6.3 mln	\$ 4.6 mln

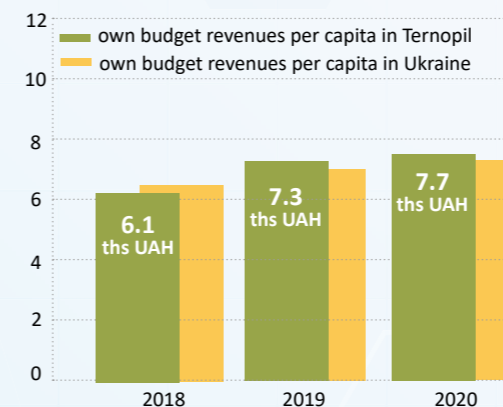
Ternopil is inherent in the developed network of trading enterprises, restaurant business and consumer sector



\$ mln	2018	2019	2020
Exports of good	89.9	91.0	99.2
Imports of good	134.1	139.1	136.8
Trade turnover	224.0	230.1	236.0
Balance	-44.2	-48.1	-37.6

Ternopil CTC increases the budgetary revenues and expenditures, which also allocates for the development of the city's infrastructure

The filling up of the budget is differentiated both by industry and by payers of taxes and fees.



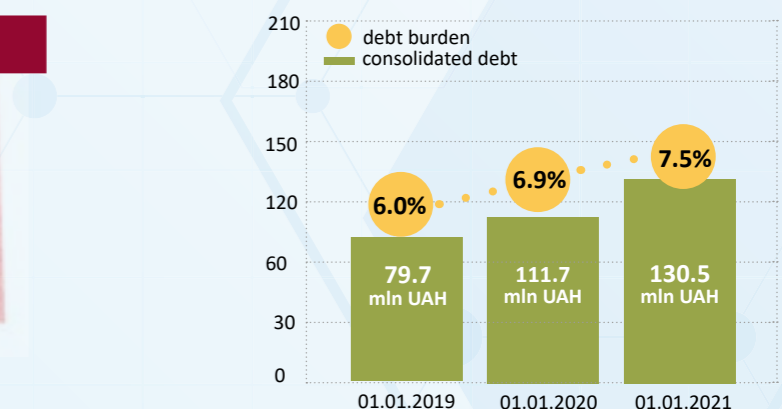
Since 2013 the credit rating has been maintained, which indicates that **Ternopil CTC** has sufficient creditworthiness

Period	Credit rating	Outlook
2013 - 2017	uaBBB	Stable
2018	uaBBB+	Stable
2019	uaBBB+	Stable
2020	uaBBB+	Stable
2021	uaBBB+	Evolving



Borrowing obligations are executed in full scope according to concluded agreements.

The indicator of debt burden on the community budget revenues net of transfers is acceptable.





Ternopil is a regional tourist centre of active, festival and conference tourism, well-known for running of various competitions on the water



345
objects of historical cultural heritage



257
monuments of architecture



30
monuments of art in architecture



53
landmarks of history and archeology



32
hotels and hostels



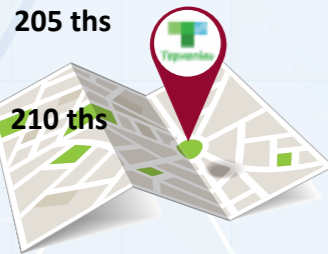

61
travel firms



>400
restaurants and cafes



>25
annual public events, incl. international ones



Ternopil has a favourable geographic location, unique natural and climatic resources, rich historical and cultural heritage and a number of other advantages, the combination of which contributes to the development of tourism and capacity building of the tourist infrastructure.



Music festival «Faine misto» has received the **European Quality Label - EFFE Label 2019-2020** and has been included in the calendar of European festivals

The developed infrastructure of the embankment of Ternopil pond, being the business card of the city, allows to annually hold the championship by the highest standards of the Water Sports Federation.

The World Water Motor Championship is held here every year.



Annually, **Ternopil** hosts the FIFA World Cup among the Ukrainian diaspora teams and organizes the International Football Juniors Tournament. Winter hockey competitions take place in winter.



Indicator	unit	2018	2019	2020
LABOUR MARKET				
Number of registered unemployed	ths ppl	1.2	1.3	2.5
Average monthly wage in Ternopil (IV q)	ths UAH	8.1	9.9	10.9
Average monthly wage in Ukraine (IV q)	ths UAH	8.9	11.2	13.7
INDUSTRY				
Volume of industrial output sold	bln UAH	8.1	9.9	10.9
Volume of industrial output sold per capita in Ternopil	ths UAH	8.9	11.2	13.7
Volume of industrial output sold per capita in Ukraine	ths UAH	59.3	59.0	59.4
INVESTMENT AND CONSTRUCTION				
Foreign direct investments	mln USD	21.1	22.3	22.3
Foreign direct investments per capita in Ternopil	USD	95.5	100.0	98.2
Foreign direct investments per capita in Ukraine	USD	837.3	991.3	882.7
Capital investments	bln UAH	3.7	3.5	3.3
Capital investments per capita in Ternopil	ths UAH	16.8	15.8	14.7
Capital investments per capita in Ukraine	ths UAH	12.5	13.9	10.1
Commissioning of housing	ths m ²	104.9	141.9	140.7
Commissioning of housing per capita in Ternopil	m ²	0.48	0.60	0.63
Commissioning of housing per capita in Ukraine	m ²	0.21	0.26	0.14
DOMESTIC AND FOREIGN TRADE				
Retail trade turnover	bln UAH	7.5	8.2	8.8
Retail trade turnover per capita in Ternopil	ths UAH	34.1	36.8	39.4
Retail trade turnover per capita in Ukraine	ths UAH	15.8	18.9	20.9
Exports of good	mln USD	89.9	91.0	99.2
Imports of good	mln USD	134.1	139.1	136.8
Foreign trade turnover	mln USD	224.0	230.1	236.0
Foreign trade turnover per capita in Ternopil	ths USD	1.0	1.0	1.1
Foreign trade turnover per capita in Ukraine	ths USD	2.9	3.2	2.9
BUDGET PROVISION				
Budget revenues	mln UAH	2.4	2.6	2.4
Own budget revenues per capita in Ternopil	ths UAH	6.1	7.3	7.7
Own budget revenues per capita in Ukraine	ths UAH	6.2	7.1	7.5
ECOLOGY				
Emission of pollutants into atmospheric air	ths tons	708.0	737.3	439.7
Emission of pollutants per capita into air in Ternopil	kg	3.2	2.0	2.0
Emission of pollutants per capita into air in Ukraine	kg	59.3	58.5	53.6

Тернопіль – затишне, гостинне, комфортне для життя та дозвілля європейське місто



Тернопіль заснований 15 квітня 1540 року, коли польський король Сигізмунд I видав великому коронному гетьману Янові Тарновському грамоту на заснування міста та володіння землею навколо



СТРАТЕГІЧНИЙ ПЛАН РОЗВИТКУ ТЕРНОПІЛЬСЬКОЇ МІСЬКОЇ ТЕРИТОРІАЛЬНОЇ ГРОМАДИ ДО 2029 РОКУ



- ПІДВИЩЕННЯ ЯКОСТІ ЖИТТЯ МЕШКАНЦІВ**
 - I. Модернізація житлово-комунальної інфраструктури.
 - II. Енергоефективність.
 - III. Забезпечення екологічної та цивільної безпеки.
 - IV. Розвиток транспортної інфраструктури.
 - V. Забезпечення ефективної розбудови громади.
 - VI. Запровадження сучасної системи управління громадою на основі концепції «Smart City».
- КОНКУРЕНТОСПРОМЖНА ЕКОНОМІКА ГРОМАДИ**
 - I. Розвиток пріоритетних сфер економіки.
 - II. Розвиток інвестиційної та міжнародної діяльності громади.

- ГРОМАДА З ЯКІСНОЮ СОЦІАЛЬНОЮ СФЕРОЮ, РІЗНОФОРМАТНИМ КУЛЬТУРНИМ ТА СПОРТИВНИМ СЕРЕДОВИЩЕМ**
 - I. Досягнення високого рівня надання медичної допомоги.
 - II. Надання якісної та новітньої освіти.
 - III. Ефективний соціальний захист населення.
 - IV. Різноматне культурне середовище
 - V. Розвиток фізичної культури та спорту.

ТЕРНОПІЛЬ ПОСІДАЄ ВИСОКІ МІСЦЯ В РЕЙТИНГАХ



Диплом Ради Європи.
Почесний прапор Ради Європи.
Почесна таблиця Ради Європи.

3 місце	1 місце	1 місце	5 місце	4 місце	TOP-5
2020 рік	2020 рік	2020 рік	2020 рік	2020 рік	2019 рік
в рейтингу прозорості найбільших міст України, складений Transparent Cities	серед міст за розвитком е-демократії в рамках форуму Міністерства цифрової трансформації України	в номінації «Найкраще енергоефективне місто» в рамках міжнародного форуму Kyiv Smart City Forum	в рейтингу міст для ведення бізнесу, складений Forbes	в рейтингу прозорості інвестиційної сфери, складений Transparency Ukraine	серед фінансово здорових міст України за рейтингом Міжнародного центру перспективних досліджень та Інституту INEKO, (Словаччина)

Тернопіль - центр Тернопільської області та Тернопільської міської територіальної громади, створеної 21 листопада 2018 року, до складу якої також входять десять сільських населених пунктів.



	Тернопіль	Тернопільська МТГ
Площа	59,0 км²	167,2 км²
Населення	223,9 тис. осіб	227,7 тис. осіб
Зайняті	~102 тис. осіб	~104 тис. осіб

Через **Тернопіль** протікає річка Серет, на якій розташовано Тернопільський став - водойма, що знаходиться в центральній частині міста та являється його візитівкою, центром відпочинку та розваг.

Тернопіль - має вигідне розташування та розвинену транспортну інфраструктуру



Тернопіль розташований на перетині двох європейських автомагістралей

Європейський автомобільний маршрут



Брест (Франція) - Нюрнберг (Німеччина) - Прага (Чехія) - **Тернопіль (Україна)** - Дніпро (Україна).

Європейський автомобільний маршрут



Клайпеда (Литва) - Ліда (Білорусь) - **Тернопіль (Україна)** - Бухарест (Румунія) - Русе (Болгарія) - Олександрополіс (Греція).



Тернопіль - ключовий пункт в міжнародному проекті дорожнього будівництва «Go Highway». Цей міжнародний транспортний коридор з'єднає порти Балтійського та Чорного морей.

Аеропорти поблизу Тернополя дозволяють швидко дістатись до країн ЄС та Азії



За межами міста розташований аеропорт «Тернопіль» (TNL), який має злітно-посадкову смугу з штучним покриттям розміром 2000 м x 42 м й може обслуговувати повітряні судна з максимальною злітною масою до 61 тонн.

Пропускна спроможність аеропорту – до 100 пасажирів на годину. Наразі аеропорт виконує чартерні, нерегулярні польоти з перевезення пасажирів, вантажів у майже всі країни світу.

Найближчі аеропорти – м. Львів (120 км) та м. Київ (500 км).



Залізничний вузол Тернополя забезпечує щоденні внутрішньодержавні та міжнародні пасажирські перевезення

Залізнична станція «Тернопіль-Товарний» дозволяє обслуговувати 65,2 тис. тонн вантажів на добу.

Залізнична станція «Тернопіль» - головний пасажирський термінал міста з пропускною спроможністю 17 тис. осіб на добу.

Через місто проходить більше 30 пар поїздів.

Тернопіль-Пшемисль	02 год. 44 хв.	227 км
Тернопіль-Кошице	12 год. 07 хв.	460 км
Тернопіль-Київ	05 год. 25 хв.	420 км
Тернопіль-Одеса	08 год. 29 хв.	683 км

Тернопіль - один із зразків розвитку громадського транспорту в країні, впроваджує інноваційні технології та проводить модернізацію транспортних мереж

В місті працює 10 компаній, що здійснюють пасажирські перевезення, з них найбільші - **КП «Тернопільелектротранс»** та **КП «Міськавтотранс»**.

В 2020 році придбано ще 20 нових автобусів MAZ та MAN, які з 2020 року курсують за новою маршрутною мережею.

Модернізація транспорту відбувається в партнерстві з **Європейським інвестиційним банком**.



Тернопіль - перше місто, де реалізовано проект автоматизованої системи оплати за проїзд.



Розвиток велосипедної інфраструктури - є одним з пріоритетних напрямків розвитку транспорту в **Громаді**.

Загальна довжина велошляхів та велосипедних контрсмуг міста становитиме 51,3 км, буде облаштовано 2 000 велосипедних паркомісць.

	Автобус	Тролейбус
Кількість маршрутів	38	10
Кількість транспорту	197	63
Протяжність, км	590	116



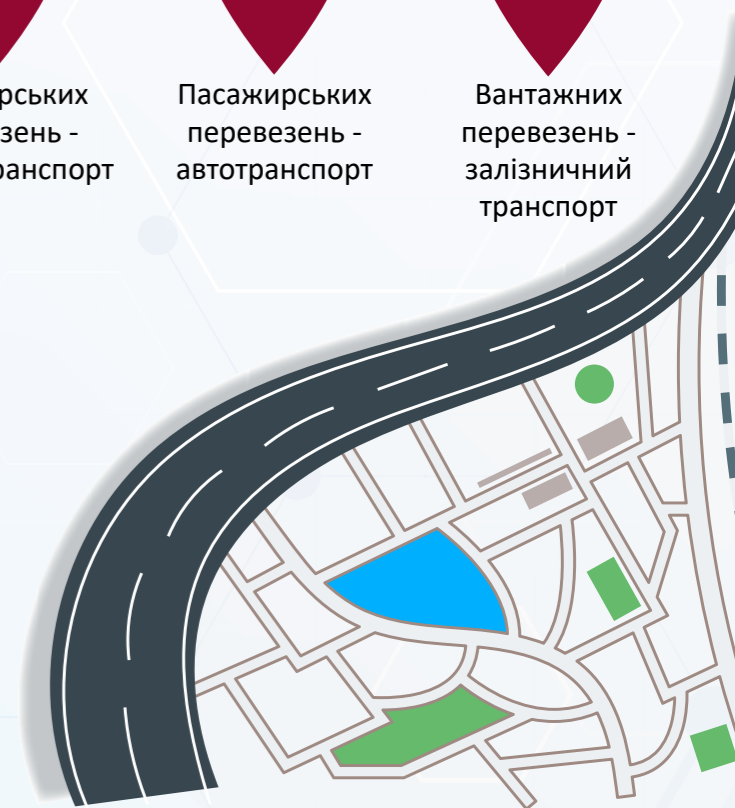
Пасажирських перевезень - електротранспорт



Пасажирських перевезень - автотранспорт



Вантажних перевезень - залізничний транспорт



Тернопіль отримав відзнаку за найвищі стандарти у розвитку транспортної інфраструктури на Kyiv Smart City Forum-2018.



Тернопіль володіє значним трудовим потенціалом та підготовлює спеціалістів за багатьма спеціальностями



Тернопіль – інноваційне місто, яке забезпечує високу якість життя, місто українських традицій та духовності



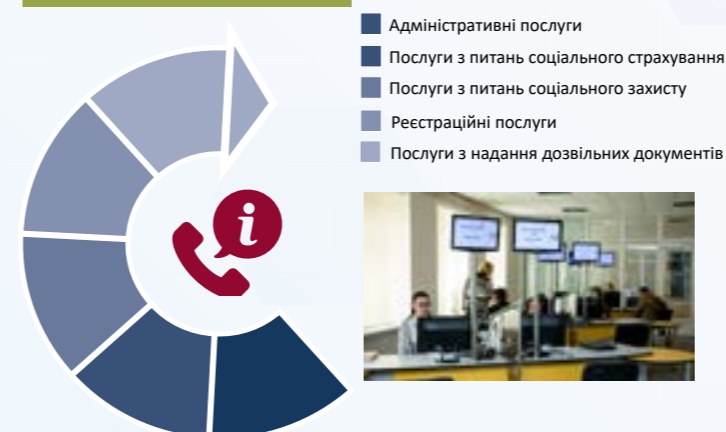

В Тернополі розташовані центри ухвалення рішень громади та **Тернопільської області**:

- Тернопільська міська рада та її підрозділи
- Тернопільська обласна державна адміністрація та її підрозділи
- Регіональні управління державних установ
- Обласні органи судової влади.

Тернопіль - одне з небагатьох міст України, де протягом тривалого періоду спостерігається приріст населення.

Більшість населення **Тернополя** складають жінки, з них 80% працездатного віку. Частка чоловіків працездатного віку - 90%.

Питома вага осіб працездатного віку в структурі населення є вищою за середній показник по країні.



Посилання на ЦНАП

Тернопіль підвищує ефективність, відкритість та прозорість діяльності влади, застосовуючи новітні інформаційно-телекомунікаційні технології.


З 2013 року в працює Центр надання адміністративних послуг, який надає 272 види послуг.



Впроваджено електронні аукціони на розміщення тимчасових споруд для здійснення підприємницької діяльності.



Впроваджено «Шкільний бюджет» - інструмент громадської участі, що надає можливість учням покращити навчальний процес та позашкільний час.



З 2018 року діє форма участі мешканців у місцевому самоврядуванні, що проводиться в форматі електронного опитування, консультацій та обговорення нормативних актів.



З 2015 року діє форма колективного звернення мешканців до міської влади для здійснення збору підписів на підтримку електронної петиції щодо будь-яких питань, що відносяться до компетенції влади.



З 2016 року діє громадський бюджет, тернополяни можуть подавати проекти, підтримувати їх та спостерігати за тим, як проекти-переможці реалізуються владою.



З 2011 року в сфері надання Тернопільською міською радою адміністративних та неадміністративних послуг застосовується система менеджменту якості відповідно до вимог стандарту ISO 9001:2015.



У 2015 році **Тернопіль** одним з перших долучився до системи електронних закупівель.

З 2018 року PROZORRO використовується для проведення конкурсів з оренди комунального майна.



З 2018 року діє електронна система оплати за проїзд у міському пасажирському транспорті, завдяки якій тернополяни та гості міста можуть розраховуватися за проїзд персоналізованою «Соціальною картою тернополянина» або електронним проїзним квитком.

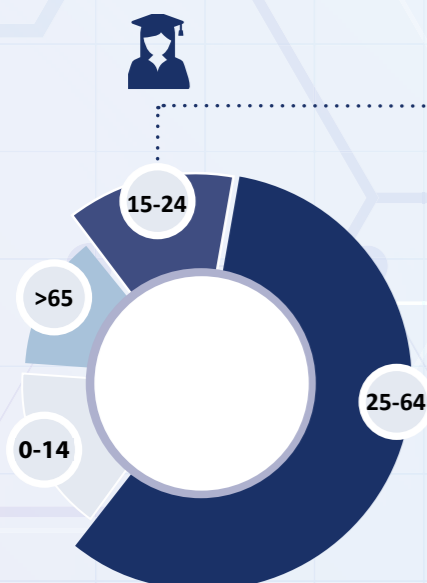


Створено реєстр громади, що дозволяє удосконалити процес надання послуг. А також кабінет мешканця, що дозволяє дистанційно отримати послуги муніципалітету.

Наявний трудовий потенціал за одночасно порівняно невисокого рівня оплати праці в **Тернополі** створюють додаткові переваги для інвесторів у частині започаткування та ведення бізнесу в місті.



кадрові резерви, з них 10 тис. - молоді спеціалісти, які щорічно випускаються із ЗВО



	Кількість
Заклади вищої освіти	6
Загальноосвітні школи	24
Початкові школи	6
Кількість учнів	29,8 тис.

Конкурентною перевагою **Тернополя** є значна кількість талановитої молоді.

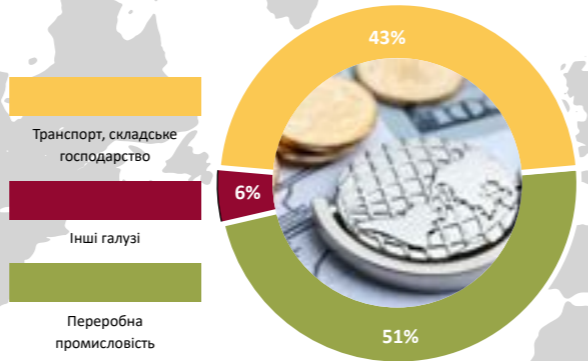

Міські заклади освіти готують студентів за багатьма спеціальностями - від муляра до ІТ спеціалістів.

В Тернополі щорічно зростають обсяги інвестицій, які спрямовуються в оновлення основних фондів, будівництво та інфраструктуру

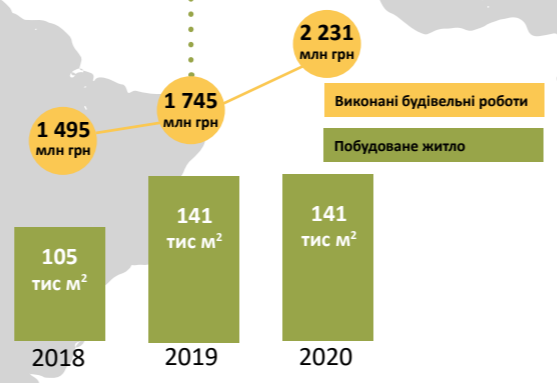
	2018	2019	2020
Капітальні інвестиції	3,7 млрд грн	3,5 млрд грн	3,3 млрд грн
Іноземні інвестиції	\$21,1 млн	\$22,3 млн	\$22,3 млн

Тернопіль збільшує інвестиції в розвиток інфраструктури та енергозбереження, у т. ч. в партнерстві з міжнародними організаціями

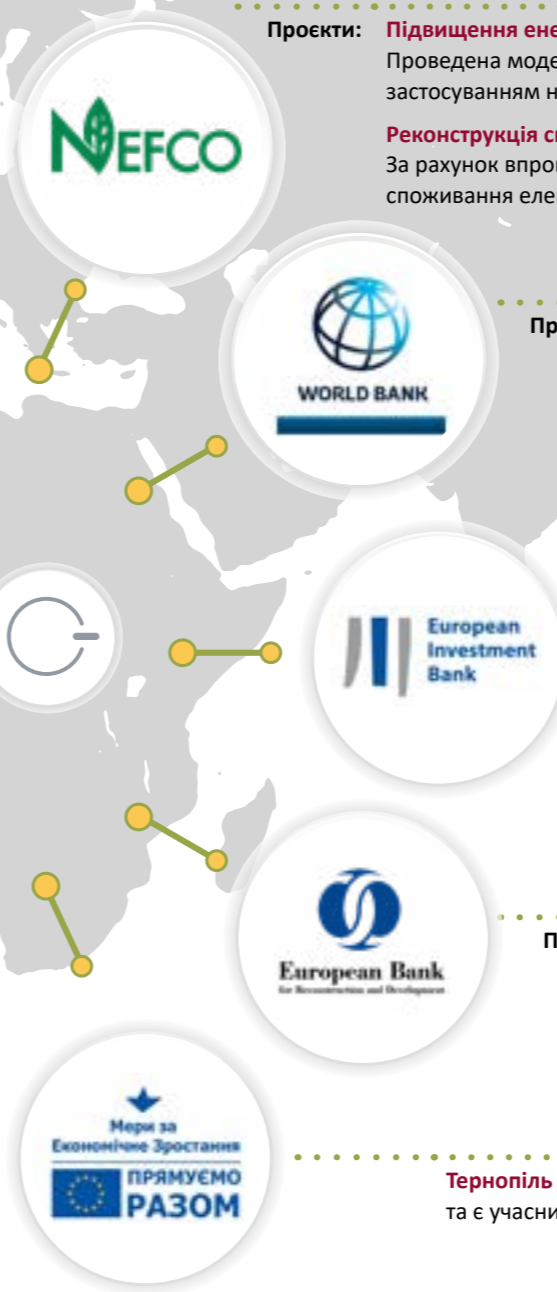
В Тернополі працює 70 підприємств, які залучили прямі іноземні інвестиції з 29 країн світу. Тернопіль співпрацює з 25 муніципалітетами європейських та інших міст.



- 1 517 млн грн Інвестиції в житлові та нежитлові споруди
- 642 млн грн Інвестиції в машини та обладнання
- 813 млн грн Інвестиції в інженерні споруди
- 222 млн грн Інвестиції в транспортні засоби



- Проєкти:** Підвищення енергоефективності за програмою «DemoUkraine DH» (реалізовано). Проведена модернізація котельень, встановлено 25 індивідуальних теплових пунктів із застосуванням новітніх технологій. Обсяг фінансування: €0,7 млн.
- Реконструкція системи зовнішнього освітлення «Світло без ртуті»** (реалізується). За рахунок впровадження сучасних енергозберігаючих технологій планується знизити обсяги споживання електроенергії. Обсяг фінансування: 17,5 млн грн.
- Проєкти:** Розвиток міської інфраструктури - 2 (реалізується). Ведеться модернізація об'єктів водопровідно-каналізаційного господарства з використанням сучасних технологій. Обсяг фінансування: \$36,7 млн.
- Підвищення енергоефективності в секторі центрального тепlopостачання** (реалізується). Планується встановити індивідуальні теплові пункти. Обсяг фінансування: \$25,7 млн.
- Проєкти:** Глибока термомодернізація будівель закладів освіти (реалізується). Планується провести заходи з підвищення енергоефективності будівель. Обсяг фінансування: €25,4 млн.
- Міський громадський транспорт** (реалізується). Планується придбати 15 нових автобусів із заниженим рівнем підлоги. Обсяг фінансування: €2,0 млн.
- Проєкт:** Модернізація системи центрального постачання (реалізується). Проєктом передбачена реконструкція системи центрального тепlopостачання та подачі гарячої води. Обсяг фінансування: €15,0 млн.



Тернопіль - постійний учасник клубу Мери за економічне зростання та є учасником європейської ініціативи «Угода мерів».

Високими темпами зростають капітальні (внутрішні) інвестиції, які спрямовуються на модернізацію виробництва та інфраструктури, а також у нове будівництво

Тернопіль володіє різноплановим виробництвом, обсяги реалізації якого протягом останніх п'яти років зросли більш ніж у три рази

> 120 промислових підприємств

> 1 000 малих промислових підприємств

90% промислової продукції споживається в країні



Тернопільська МТГ володіє достатньо розвиненим промисловим комплексом та потенціалом для підготовки привабливих пропозицій для інвесторів

3,6 тис. га забудовані землі

9,6 тис. га с/г землі

1,8 тис. га землі під лісами

0,9 тис. га землі під водою

	2018	2019	2020
Продаж земель	2,8 га	4,8 га	4,4 га
Продаж нерухомості	1,0 тис. м ²	2,9 тис. м ²	0,3 тис. м ²

Загальна площа земель **Тернопільської МТГ** - 16,7 тис. га, з них 5,9 тис. га - площа **Тернополя**. З 1993 року приватизовано більше 1,2 тис. об'єктів комунальної власності.



2,6 млрд грн Інші

0,3 млрд грн Вироби з деревини

1,0 млрд грн Гумові, пластмасові вироби

0,5 млрд грн Металева продукція

Основа промисловості - підприємства харчової, легкої, целюлозно-паперової промисловості, з виробництва електричного та електронного устаткування, інших неметалевих виробів.

Продукція реалізується на внутрішньому ринку та на експорт.

3,4 тис. об'єктів комунальної власності

0,5 тис. об'єктів комунальної нерухомості

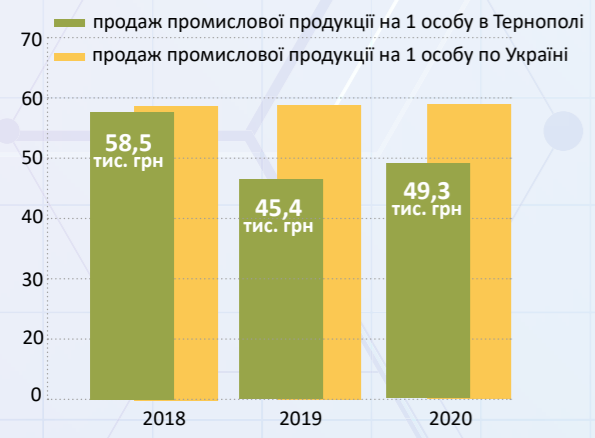
557 тис. м² площа комунальних об'єктів

Розвиток інвестиційного середовища через євроінтеграційні процеси. Промоція та підвищення іміджу громади як території, привабливої для інвестування та налагодження співробітництва



Для інформування бізнесу про стан розвитку підтримується рейтинг інвестиційної привабливості **Тернополя**.

	Тернопільський молокозавод	виробник молочної продукції під «Молокія»™
	Тернопільська пивоварня «Опілля»	виробник пива та напоїв під «Опілля»™
	«ТерА»	виробник кондитерських виробів під «ТерА»™
	Тернопільський радіозавод «Оріон»	виробник професійних засобів радіозв'язку
	Тернофарм	виробник фармацевтичної продукції
	Тернопільське об'єднання «Текстерно»	виробник текстильних виробів під «Текстерно»™
	Фабрика меблів «Нова»	виробник меблів



млрд грн	2018	2019	2020
Харчова промисловість	2,9	2,7	2,8
Машинобудування	1,3	1,1	1,4
Гумові, пластмасові вироби	1,1	1,1	1,0
Металеві вироби	0,7	0,6	0,5
Вироби з деревини	0,3	0,3	0,3
Фармацевтична продукція	0,2	0,2	0,1

Відновлення промислового потенціалу громади та сприяння розвитку найбільш перспективних кластерів профільних галузей промисловості: легкої, харчової та електротехнічної

Створення високотехнологічних виробництв та впровадження механізмів стимулювання до використання новітніх технологій. Надання пільг по сплаті місцевих податків для новостворених виробництв



Поліпшення бізнес-клімату, створення сприятливих умов розвитку, запровадження механізму співпраці міської влади та суб'єктів підприємництва. Ресурсне та інформаційне забезпечення. Формування інфраструктури підтримки підприємництва

Створення сприятливих умов для появи приватних власників, які мають довгострокові інтереси у розвитку приватизованих об'єктів. Активізація приватизації та забезпечення інформаційної відкритості процесу

Розвиток логістичної інфраструктури громади (аеропорту, логістичних комплексів)

Для інформування бізнес-середовища про наявні інвестиційні пропозиції та об'єкти комунальної власності **Тернопільської МТГ**, запропоновані до продажу чи оренди, ведеться їх публічний реєстр.



Посилання на інвестиційні пропозиції



Посилання на інвестиційні оголошення

Індустріальний парк «Тернопіль»

- новітній проект, в рамках якого планується залучити нові виробництва на спеціально відведену територію з облаштованою інфраструктурою



Термін дії індустріального парку:	30 років
Місцезнаходження:	м. Тернопіль, вул. Микулинецька
Площа земельної ділянки:	15 га
Власник земельної ділянки:	Тернопільська міська рада
Цільове призначення ділянки:	Переробна та інша промисловість
Тип земельної ділянки:	«Greenfield», вільна від забудови
Очікуваний обсяг інвестицій:	\$1 - \$1,5 млн / га
Період наповнення ІП:	2019-2025 рр.

В Тернополі

розроблено низку проєктів, які мають на меті покращення інфраструктури та підвищення соціальних стандартів

Основна мета проєкту - реконструкція території поблизу Тернопільського ставу, що належить до регіонального ландшафтного парку «Загребелля» та створення належних умов для відпочинку жителів, туристів та гостей громади.

Передбачається будівництво велосипедних доріжок, скаут-парку, мотузкового парку, універсального спортивного, дитячого майданчиків та оглядового майданчику, а також облаштування пірсу та пляжу «Дальній» із належною інфраструктурою.



Назва проєкту:	Автобус + велосипед = низькоемісійна транспортна система
Місцезнаходження:	Тернопіль, 10 велосипедних станцій
Орієнтовний обсяг інвестицій:	€ 1,1 млн



Основна мета проєкту – покращення функціонування системи громадського транспорту шляхом придбання трьох низькоемісійних гібридних автобусів та вісімдесяти громадських велосипедів.

В громаді є проблема, пов'язана з великими затратами часу на подорожі, що є результатом недостатнього рівня функціонування та доступності громадського транспорту для його мешканців. Пропозиція громадського транспорту не відповідає потребам споживача.

Єдине рішення полягає в створенні системи, що поєднує 2 елементи: автобус і велосипед.



ПРІОРИТЕТНІ СФЕРИ ДЛЯ ІНВЕСТУВАННЯ

ПЕРЕРОБНА ПРОМИСЛОВІСТЬ

Переробка сільськогосподарської сировини
Виробництво харчових продуктів
Виробництво продуктів дитячого харчування

НАУКОВА ТА ТЕХНІЧНА ДІЯЛЬНІСТЬ

Дослідницька діяльність із покращення якості продукції та використання нових технологій
ІТ-кластер

ДОПОМІЖНІ ВИРОБНИЦТВА

Транспорт та складське господарство
Тимчасове розміщення та харчування
Адміністративне, допоміжне обслуговування

ІНЖЕНЕРНІ МЕРЕЖІ

Відстань до залізничної гілки:	100 м
Відстань до газопроводу:	100 м
Відстань до лінії е/передач:	250 м
Відстань до водопроводу:	250 м



Посилання на містобудівну документацію



Посилання на концепцію індустріального парку

Створення Центру реабілітаційного та відновлювального лікування

	Назва проєкту:	Створення Центру реабілітаційного та відновлювального лікування
	Місцезнаходження:	вул.Волинська, 40 в м.Тернопіль
	Площа земельної ділянки:	до 6,5 га
	Власник земельної ділянки:	Тернопільська міська рада
	Рівень готовності:	Незавершене будівництво
	Орієнтовний обсяг інвестицій:	\$8,8-9,5 млн





Основна мета проєкту – створення Центру реабілітаційного та відновлювального лікування на базі незавершеного будівництва терапевтичного корпусу Комунального некомерційного підприємства «Міська комунальна лікарня №3» по вул. Волинська, 40 в м.Тернопіль.

Проєкт передбачає створення Центру реабілітаційного та відновлювального лікування. Загальна кількість ліжкомісць – до 200.

Орієнтовний термін окупності 4-5 років.



ІНЖЕНЕРНІ МЕРЕЖІ

	Відстань до залізничної гілки:	5-6 км
	Відстань до каналізації:	150 м
	Відстань до лінії е/передач:	100 м
	Відстань до водопроводу:	100 м



Будівництво готельного комплексу по вул. Чумацькій в м.Тернопіль

	Назва проєкту:	Будівництво готельного комплексу по вул. Чумацькій в м.Тернопіль
	Місцезнаходження:	м.Тернопіль, вул.Чумацька
	Площа земельної ділянки:	0,7 га
	Власник земельної ділянки:	Тернопільська міська рада
	Рівень готовності:	проектна пропозиція, наявна земельна ділянка
	Орієнтовний обсяг інвестицій:	\$2,5 млн





Основна мета проєкту – створення високоякісного комфортабельного готельного комплексу європейського рівня на 70 номерів, можливість одночасного поселення 140 осіб.

Послуги комплексу:

- ресторан,
- конференц-зал,
- сауна,
- тренажерний зал.



ІНЖЕНЕРНІ МЕРЕЖІ

	Відстань до залізничної гілки:	6 км
	Відстань до каналізації:	150 м
	Відстань до лінії е/передач:	100 м
	Відстань до водопроводу:	200 м



Тернопільська МТГ збільшує обсяги зовнішньої торгівлі товарами та географію співробітництва, а також добре забезпечений закладами роздрібною торгівлі



10% промислової продукції експортується



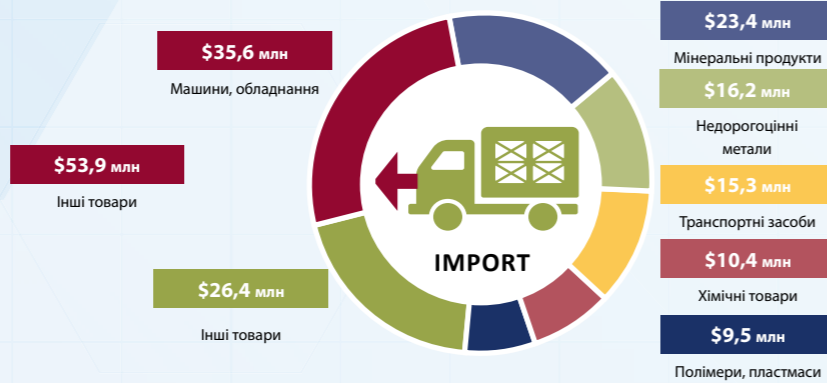
81 кількість країн-торговельних партнерів

\$ млн	2018	2019	2020
Експорт товарів	89,9	91,0	99,2
Імпорт товарів	134,1	139,1	136,8
Торговий оборот	224,0	230,1	236,0
Сальдо	-44,2	-48,1	-37,6

Тернопільська МТГ збільшує надходження до місцевого бюджету та видатки, спрямовані на розвиток інфраструктури

млн грн	2018	2019	2020
Доходи бюджету	2 450,7	2 613,8	2 442,0
Видатки бюджету	2 454,1	2 599,4	2 392,5
Профіцит заг. фонду	284,6	403,9	592,2
Дефіцит / профіцит	-3,7	14,1	49,0

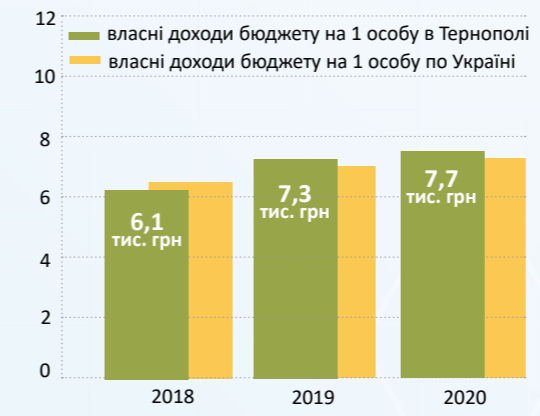
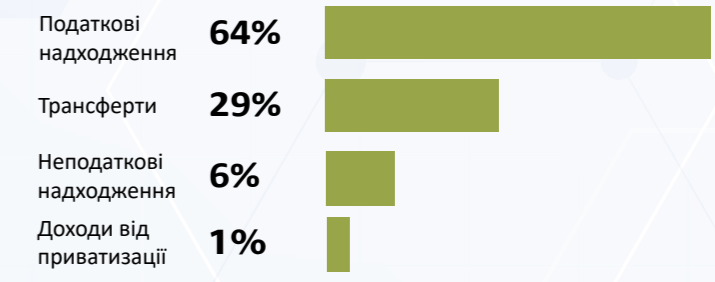
- \$4,8 млн Продукція тваринна
- \$5,3 млн Недорогоцінні метали
- \$5,3 млн Каміння, метали
- \$8,7 млн Полімери, пластмаси
- \$8,9 млн Хімічна продукція
- \$12,3 млн Рослинна продукція



Експорт	Польща	Німеччина	Нідерланди	Швейцарія	Австрія	Румунія	США	Білорусь
2019 рік	\$ 17,1 млн	\$ 6,5 млн	\$ 7,0 млн	\$ 8,3 млн	\$ 6,6 млн	\$ 2,3 млн	\$ 2,5 млн	\$ 8,1 млн
2020 рік	\$ 18,2 млн	\$ 12,4 млн	\$ 7,4 млн	\$ 6,9 млн	\$ 6,3 млн	\$ 4,6 млн	\$ 4,6 млн	\$ 3,9 млн

Імпорт	Литва	Польща	Китай	Німеччина	Білорусь	Італія	Франція	Швейцарія
2019 рік	\$ 29,0 млн	\$ 15,6 млн	\$ 21,9 млн	\$ 17,5 млн	\$ 5,4 млн	\$ 3,4 млн	\$ 7,1 млн	\$ 6,1 млн
2020 рік	\$ 20,5 млн	\$ 18,3 млн	\$ 17,5 млн	\$ 16,1 млн	\$ 7,4 млн	\$ 7,3 млн	\$ 6,3 млн	\$ 4,6 млн

Наповнення бюджету громади є диференційованими як за галузями, так і за платниками податків та зборів.



Тернопільська МТГ разом із комунальними підприємствами є активними учасниками ринку за позичень.

Кошти залучаються від міжнародних фінансових організацій на реалізацію інфраструктурних проектів, у т. ч. під гарантії міської влади.



Громаді притаманна розвинена мережа підприємств торгівлі, ресторанного господарства та сфери послуг



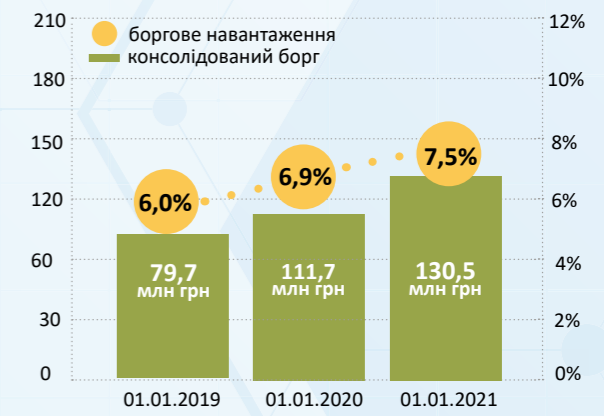
- 383** продовольчих магазинів
- 294** непродовольчих магазинів
- 673** підприємств побуту
- 29** супермаркетів
- 21** ринки
- 17 м²** забезпеченість торговельними об'єктами на 10 тис. населення

З 2013 року підтримується кредитний рейтинг, який свідчить про достатню кредитоспроможність **громади**

Період	Кредитний рейтинг	Прогноз
2013 рік - 2017 рік	uaBBB	Стабільний
2018 рік	uaBBB+	Стабільний
2019 рік	uaBBB+	Стабільний
2020 рік	uaBBB+	Стабільний
2021 рік	uaBBB+	У розвитку

Зобов'язання за запозиченнями виконуються у повному обсязі відповідно до укладених угод.

Показник боргового навантаження на дохідну частину бюджету без урахування трансфертів є прийнятним.



Тернопіль - регіональний центр активного, фестивального та конференційного туризму, відомий проведенням різноманітних змагань на воді



345
об'єктів історичної спадщини



257
пам'яток архітектури та містобудування



30
пам'ятників монументального мистецтва



53
пам'ятки історії та археології



32
заклади розміщення




61
туристична фірма



>400
закладів харчування



>25
публічних заходів у т.ч. міжнародних щороку



Тернопіль має сприятливе географічне розташування, унікальні природні та кліматичні ресурси, багату історико-культурну спадщину та ряд інших переваг, поєднання яких сприяє розвитку туризму та розбудові туристичної інфраструктури.



Тернопіль входить у ТОП-5 найбільш популярних напрямків подорожей в межах України, серед яких також Карпати, Київ, Одеса та Буковель

Тернопіль відомий масовими публічними заходами, фестивалями та конкурсами у т.ч. міжнародними, серед яких фестивалі джазової та рок музики, етно-гастрономічні та книговидавничі фестивалі тощо.



Музичний фестиваль «Файне Місто» отримав Європейський знак якості **EFQE Label 2019-2020** та внесений в календар європейських фестивалів

Розвинута інфраструктура набережної Тернопільського ставу, який є візитівкою міста, дозволяє щорічно проводити старт першості за найвищими стандартами Федерації водно-моторного спорту.

Тут щорічно проводиться Чемпіонат світу з водно-моторного спорту.



Щорічно **Тернопіль** проводить Міжнародний футбольний турнір серед юніорів. Взимку в рамках Свята зими відбуваються змагання з хокею.



Показник	од.	2018 рік	2019 рік	2020 рік
РИНОК ПРАЦІ				
Кількість зареєстрованих безробітних	тис. осіб	1,2	1,3	2,5
Середньомісячна заробітна плата в Тернополі (IV кв.)	тис. UAH	8,1	9,9	10,9
Середньомісячна заробітна плата по Україні (IV кв.)	тис. UAH	8,9	11,2	13,7
ПРОМИСЛОВІСТЬ				
Обсяг реалізації промислової продукції	млрд UAH	12,9	10,1	11,0
Реалізація промислової продукції на особу в Тернополі	UAH	58,5	45,4	49,3
Реалізації промислової продукції на особу по Україні	UAH	59,3	59,0	59,4
ІНВЕСТИЦІЇ ТА БУДІВНИЦТВО				
Прямі іноземні інвестиції	млн USD	21,1	22,3	22,3
Прямі іноземні інвестиції на особу в Тернополі	USD	95,5	100,0	98,2
Прямі іноземні інвестиції на особу по Україні	USD	837,3	991,3	882,7
Капітальні інвестиції	млрд UAH	3,7	3,5	3,3
Обсяг капітальних інвестицій на особу в Тернополі	тис. UAH	16,8	15,8	14,7
Обсяг капітальних інвестицій на особу по Україні	тис. UAH	12,5	13,9	10,1
Введення в експлуатацію житла	тис. м ²	104,9	141,9	140,7
Обсяг введення в експлуатацію на особу в Тернополі	м ²	0,5	0,60	0,63
Обсяг введення в експлуатацію на особу по Україні	м ²	0,21	0,26	0,14
ВНУТРІШНЯ ТА ЗОВНІШНЯ ТОРГІВЛЯ				
Обсяг роздрібного товарообороту	млрд UAH	7,5	8,2	8,8
Обсяг роздрібного товарообороту на особу в Тернополі	тис. UAH	34,1	36,8	39,4
Обсяг роздрібного товарообороту на особу по Україні	тис. UAH	15,8	18,9	20,9
Експорт товарів	млн USD	89,9	91	99,2
Імпорт товарів	млн USD	134,1	139,1	136,8
Зовнішньоторговельний оборот	млн USD	224,0	230,1	236,0
Обсяг зовнішньої торгівлі на особу в Тернополі	тис. USD	1,0	1,0	1,1
Обсяг зовнішньої торгівлі на особу по Україні	тис. USD	2,9	3,2	2,9
БЮДЖЕТНА ЗАБЕЗПЕЧЕНІСТЬ				
Доходи бюджету	млрд UAH	2,4	2,6	2,4
Власні доходи бюджету на особу в Тернополі	тис. UAH	6,1	7,3	7,7
Власні доходи бюджету на особу по Україні	тис. UAH	6,2	7,1	7,5
ЕКОЛОГІЯ				
Викиди в атмосферне повітря від стаціонарних джерел	тис. тон	708,0	437,3	439,7
Обсяг викидів на особу в Тернополі	кг	3,2	2,0	2,0
Обсяг викидів на особу по Україні	кг	59,3	58,5	53,6



ЗАПРОШУЄМО ДО СПІВПРАЦІ

WELCOME FOR COOPERATION



5 Lystopadova St., Ternopil city
вул. Листопадова, 5, м. Тернопіль



+38 (0352) 25-37-80



ekon_mr@meta.ua



www.rada.te.ua