




Звіт
керівника про основні аспекти
діяльності КП «Тернопільводоканал»
за 2023 рік



Загальна характеристика підприємства

Форма власності	КП «Тернопільводоканал» – Комунальне підприємство Тернопільської міської ради
Основна діяльність	Надання послуг централізованого водопостачання та централізованого водовідведення
Обслуговує	місто Тернопіль та 13 навколишніх сіл
Чисельність населення, що обслуговується	246,9 тис. осіб





Система водопостачання

Система водопостачання складається із 2-х водозаборів, 2-х насосних станцій II-го підйому, 2-х станцій знезалізнення води, насосної станції III-го підйому та 14-ти резервуарів чистої води із збірною залізобетону загальним об'ємом 44,2 тис.м³.

Водопостачання міста здійснюється з **30 артезіанських свердловин**, розташованих на двох майданчиках:

Водозабір "Тернопільський" – складається з 14 свердловин продуктивністю 100 м³/годину кожна.

Водозабір "Верхньо-Івачівський" – складається з 16 свердловин, 4 з них – продуктивністю 350-400 м³/годину кожна, а решта 12 – продуктивністю 250 м³/годину кожна.

Середньодобовий обсяг поданої у мережу води у 2023 році становить **36,4 тис. м³/добу**.

Загальна довжина водопровідних мереж, які перебувають на балансі підприємства (станом на 01.01.2024р.) – **365,8 км**.

Водопостачання міста здійснюється цілодобово.





Система водовідведення

Система водовідведення складається із самопливних колекторів, каналізаційних насосних станцій (КНС), напірних трубопроводів та каналізаційних очисних споруд (КОС).

Стічні води самопливними колекторами надходять до **восьми каналізаційних насосних станцій**. Три КНС (№1, 2, 8) перекачують стоки напірними трубопроводами в системи самопливних колекторів інших басейнів каналізування, на інші КНС, а п'ять КНС (№4, 5, 7, 9, 10) перекачують стічні води на каналізаційні очисні споруди. Після очисних споруд очищені води скидаються у річку Серет.

Середньодобовий обсяг очищених стоків у 2023 році становив **39,1 тис. м³/добу**.

Загальна довжина каналізаційних мереж, які перебувають на балансі підприємства (станом на 01.01.2024 р.) – **297,5 км**.





КП «Тернопільводоканал» також обслуговує




560 пожежних гідрантів



11 фонтанів



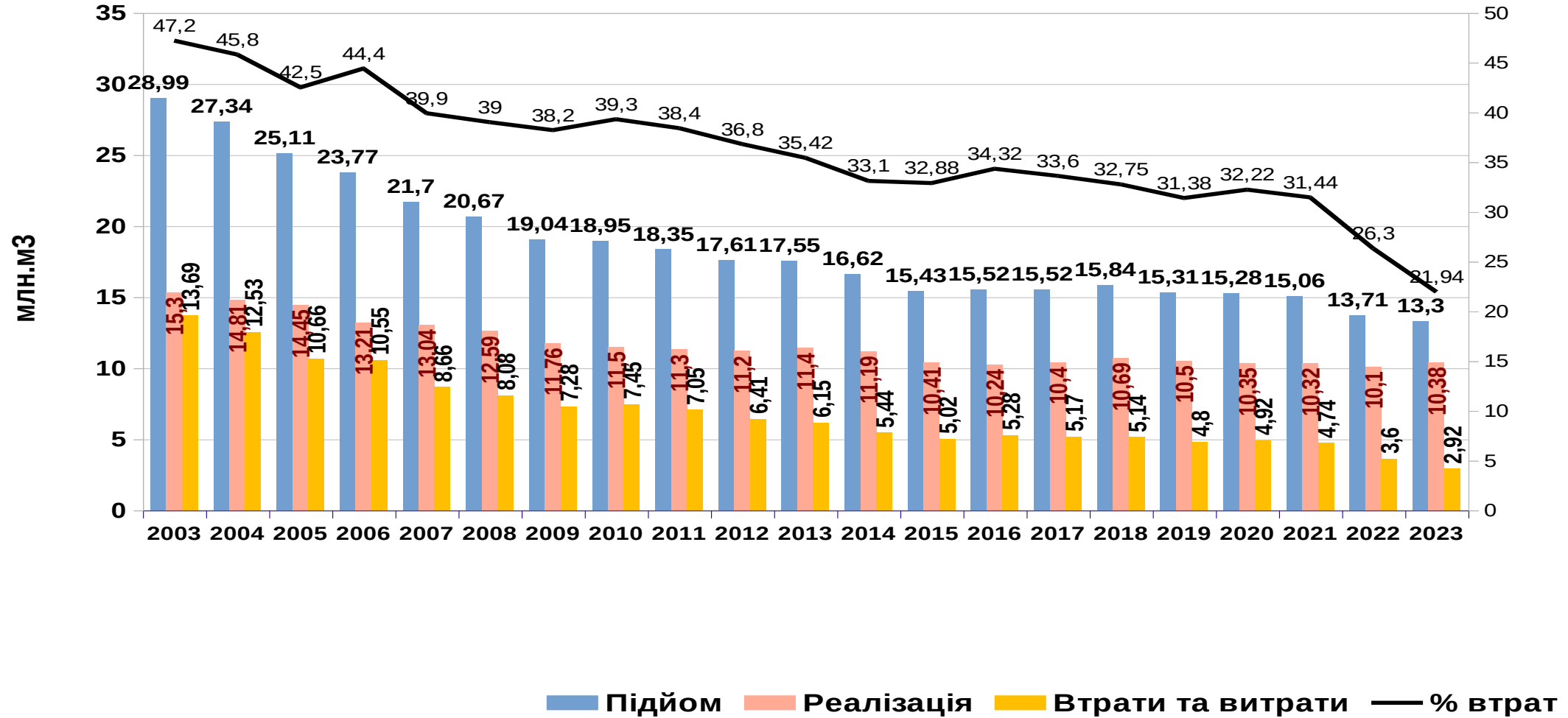
65 колонок-качалок



3 бювети

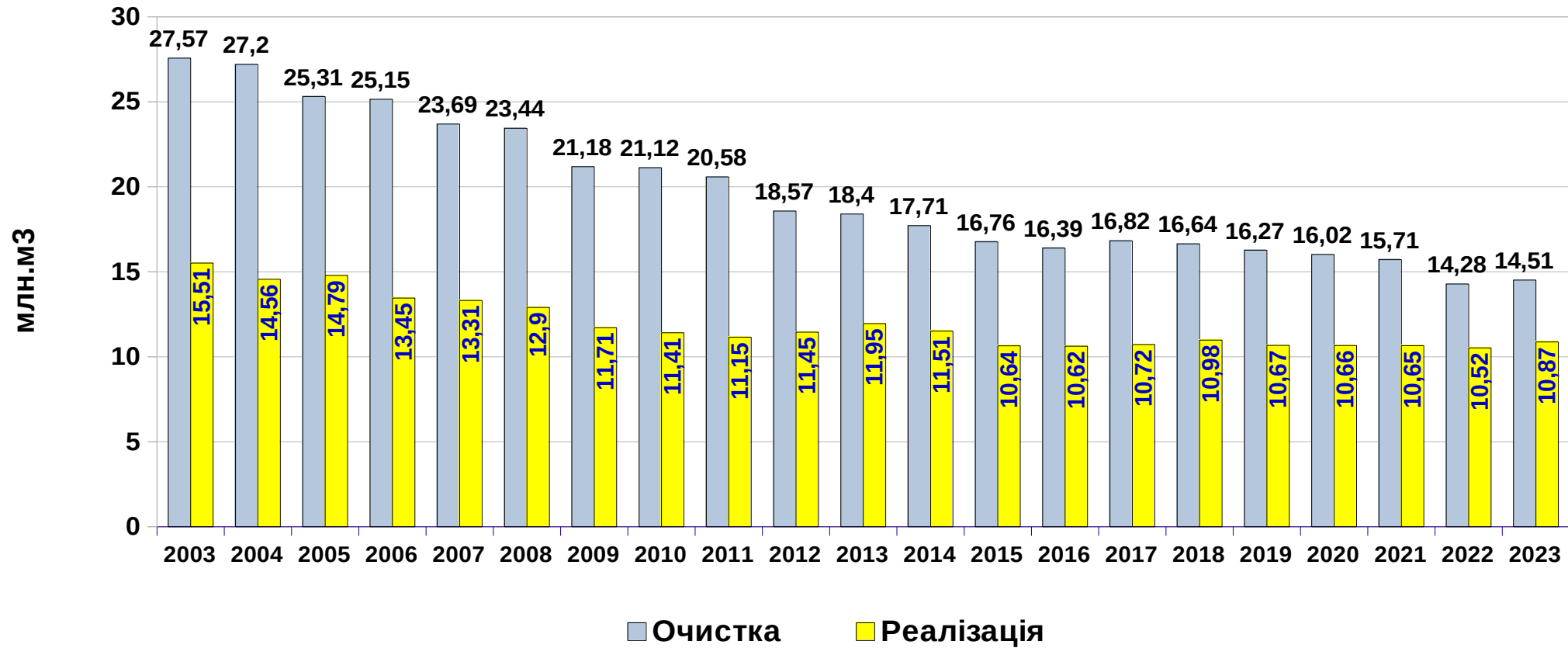


Обсяги підйому, реалізації, втрат та витрат води у 2003-2023 роках



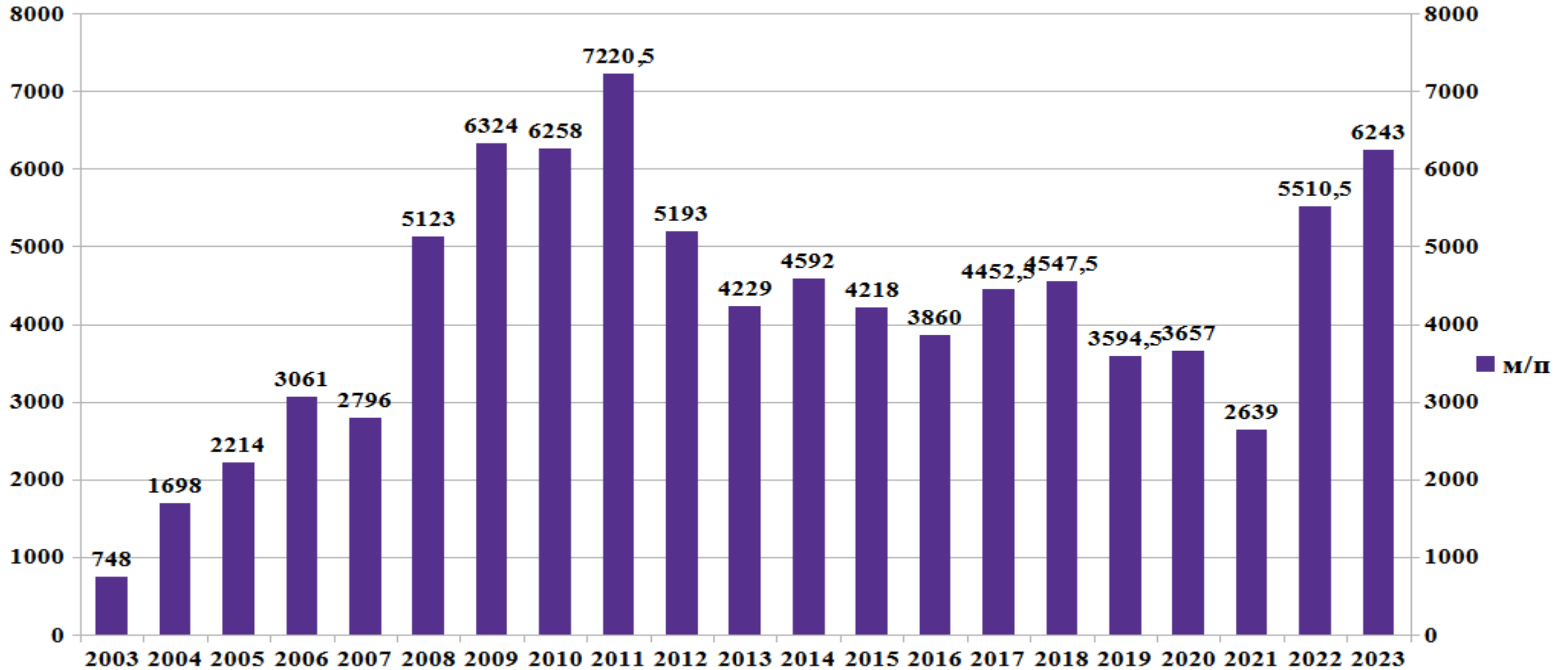


Обсяги очистки та реалізації стоків у 2003-2023 роках





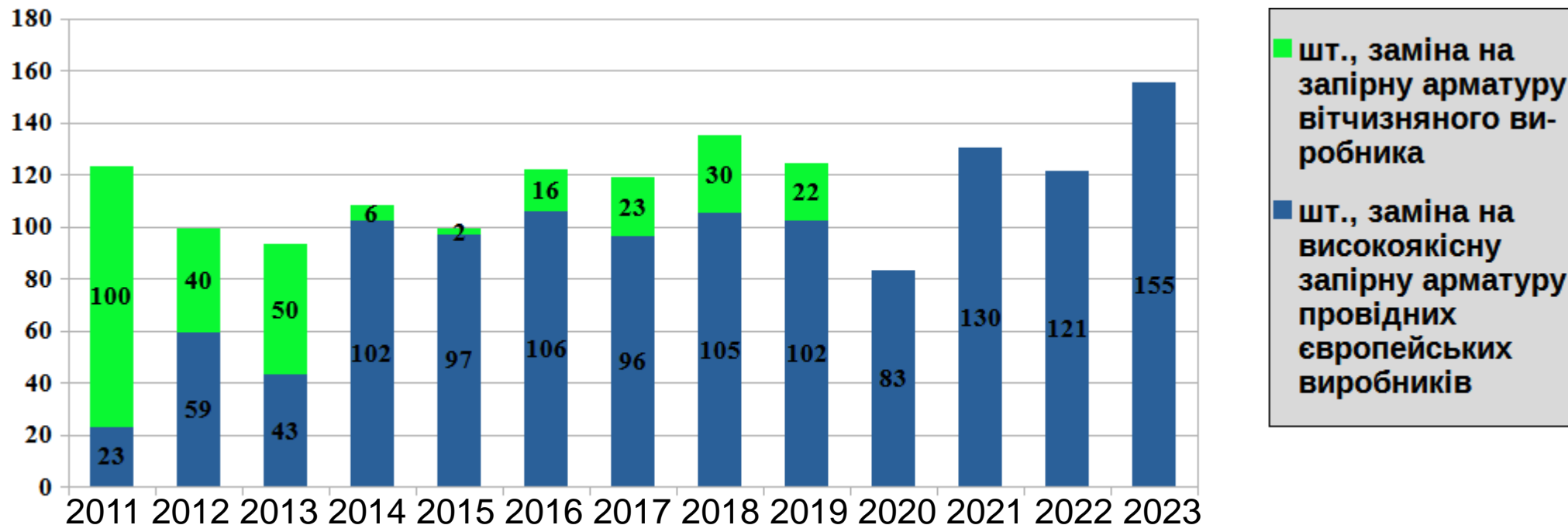
Заміна водопровідних мереж та введів у багатоквартирні житлові будинки



В період з 2003р. по 2023р. замінено (на ПЕ) більше 88 км мереж, що становить близько 24% від загальної протяжності водопровідних мереж, які перебувають на балансі КП «Тернопільводоканал»



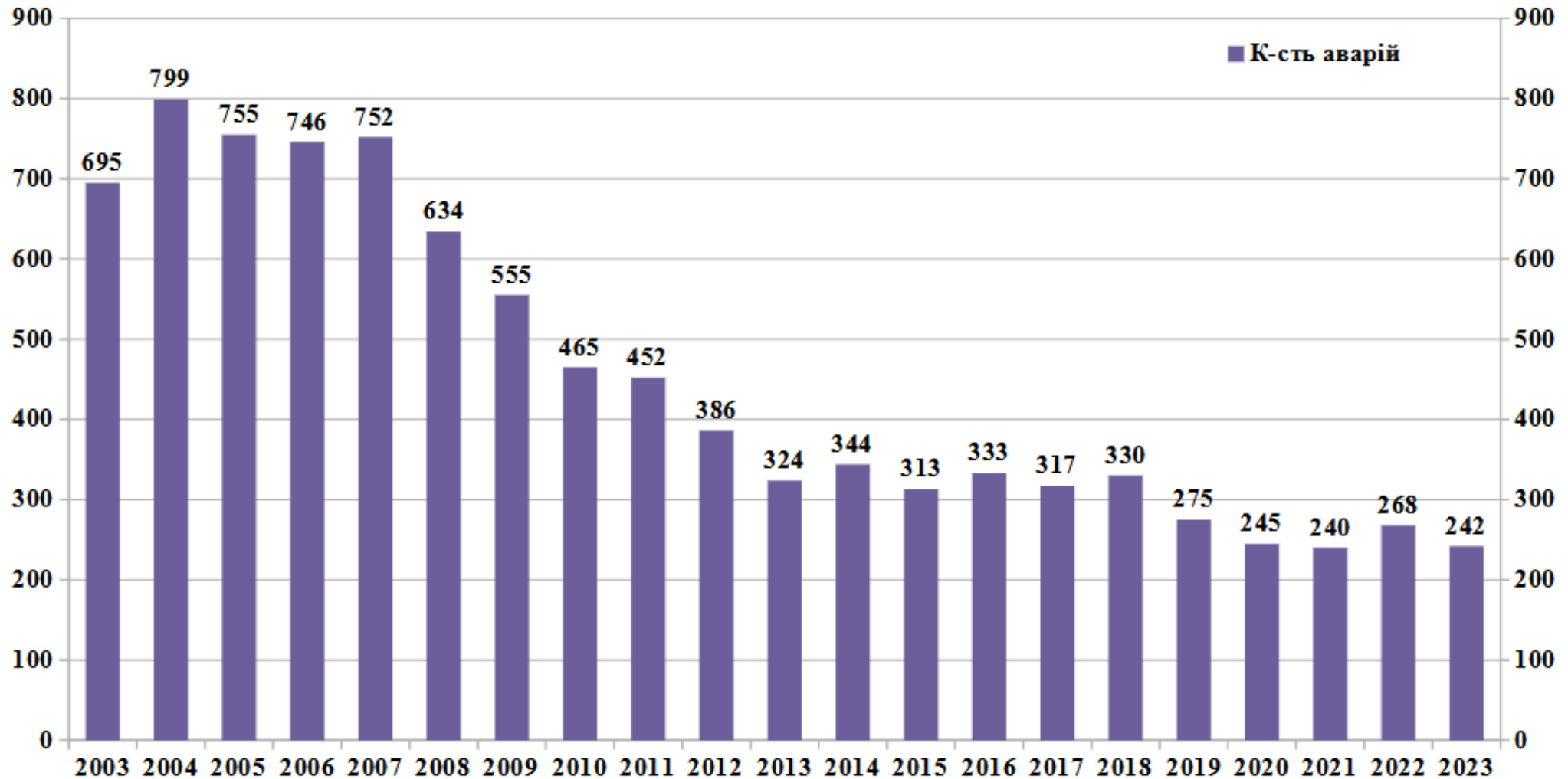
Заміна запірної арматури на водопровідних мережах



Протягом 2011-2023рр. замінено на високоякісну запірну арматуру провідних європейських виробників 1 222 шт., що становить 15,7% від загальної кількості запірної арматури на водопровідних мережах (7 779 шт.)

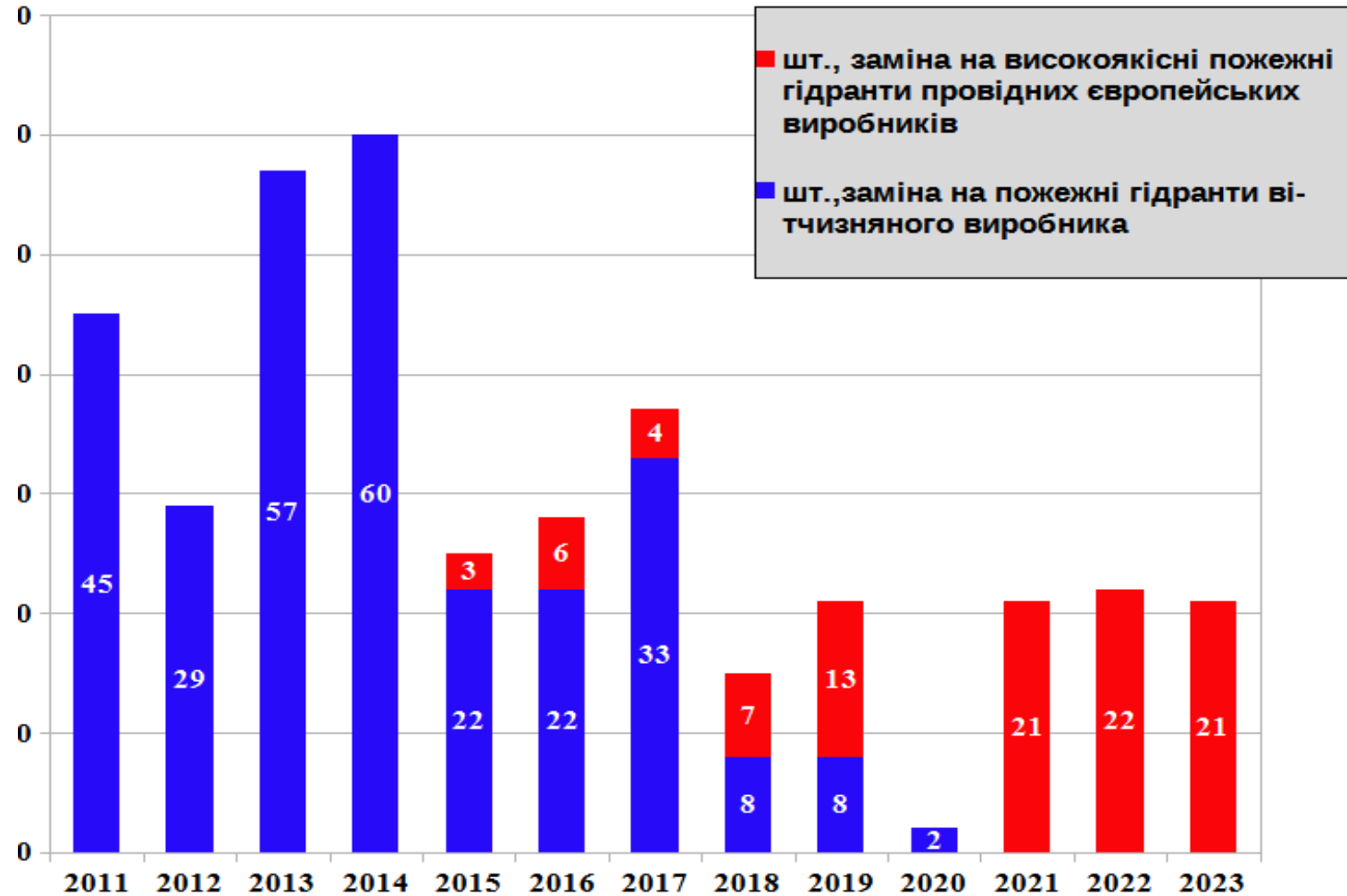


Аварійність на водопровідних мережах, що перебувають на балансі КП «Тернопільводоканал»





Заміна пожежних гідрантів

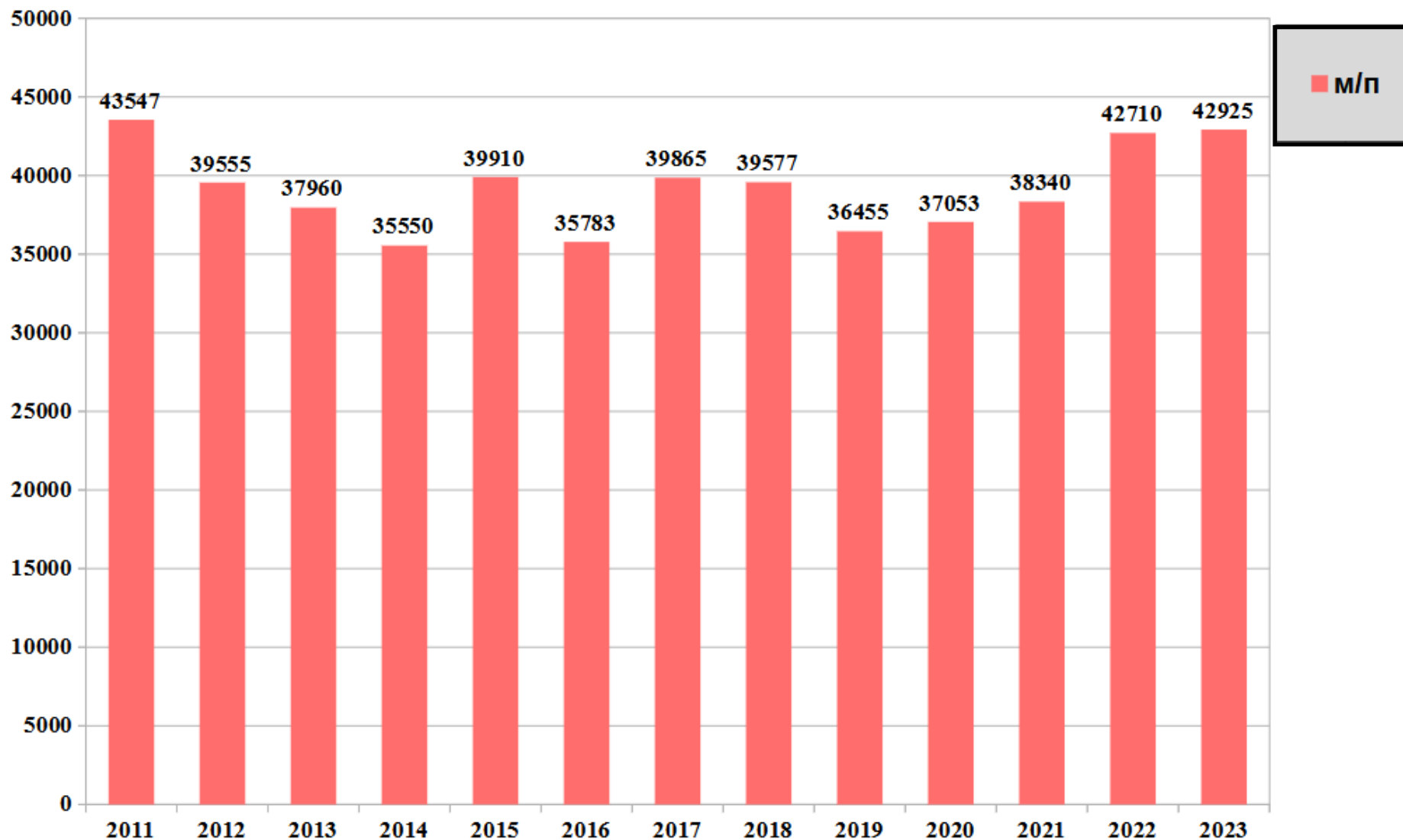


Станом на 31.12.2023, замінено на високоякісні пожежні гідранти провідних європейських виробників 97 шт. (11 шт. надземних та 86 шт. підземних), що становить більше 17% від загальної кількості.



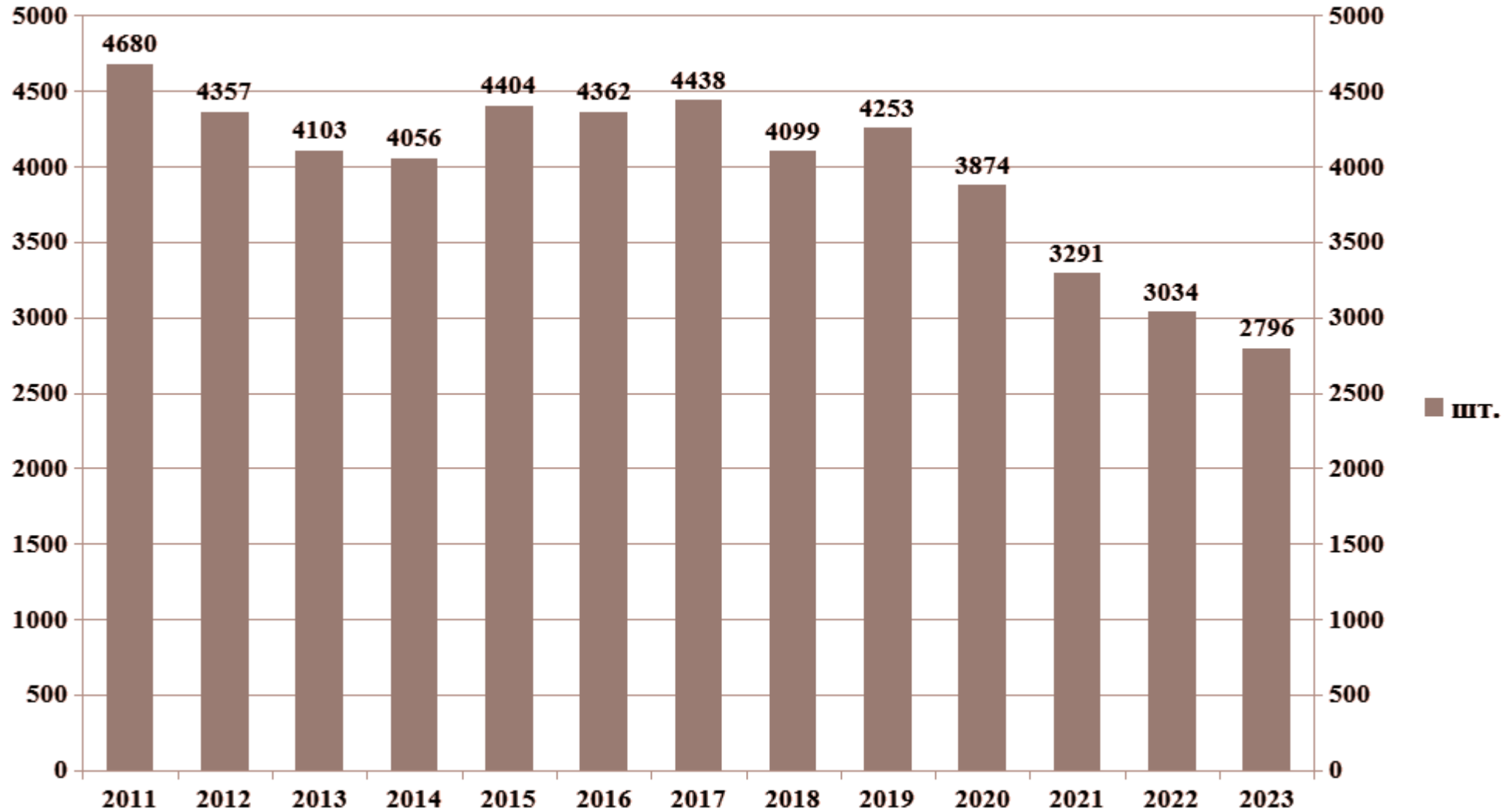


Промивання каналізаційної мережі гідромашиною



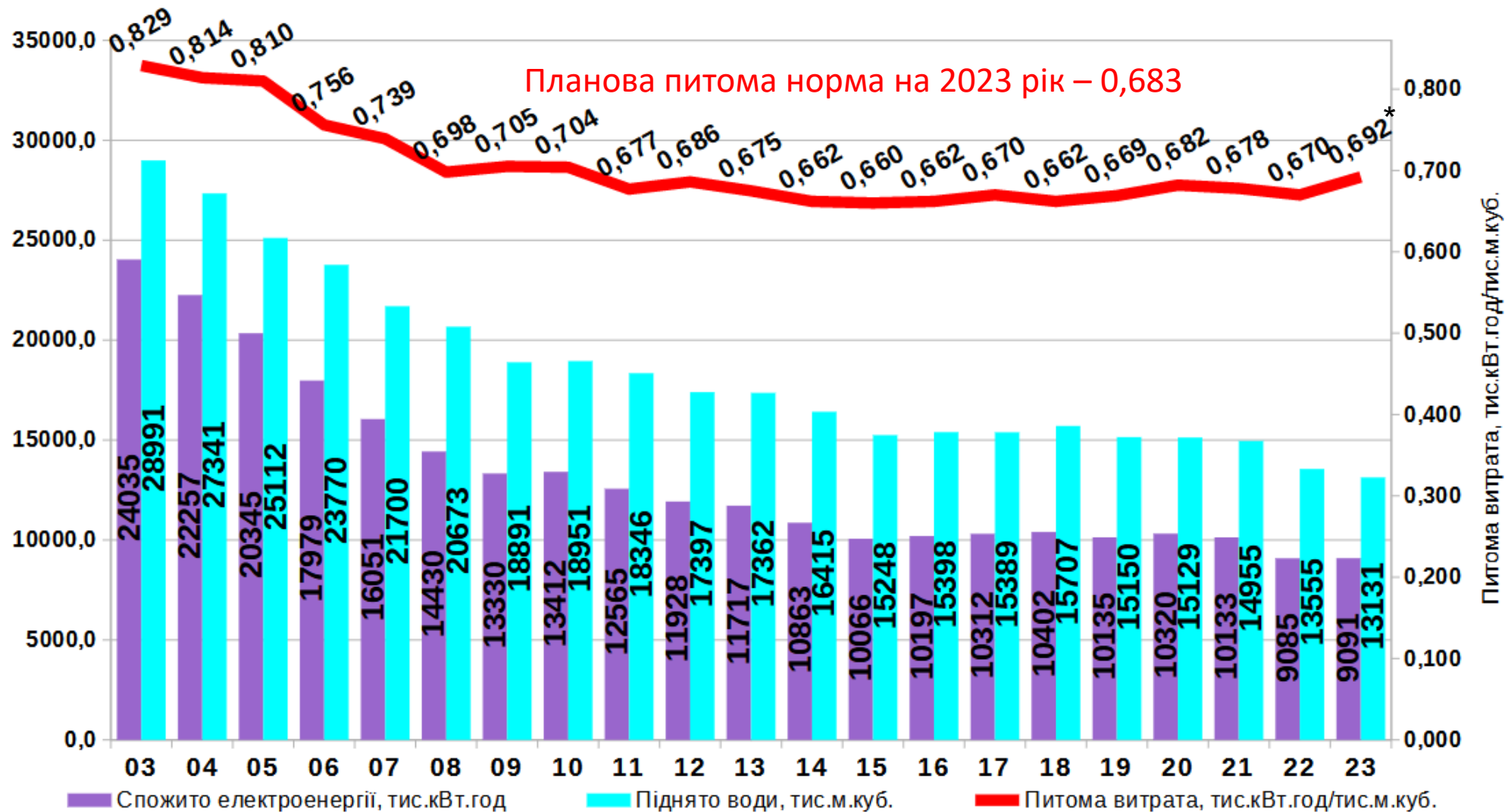


Прочищення заторів на каналізаційних мережах





Ефективність роботи об'єктів водопостачання

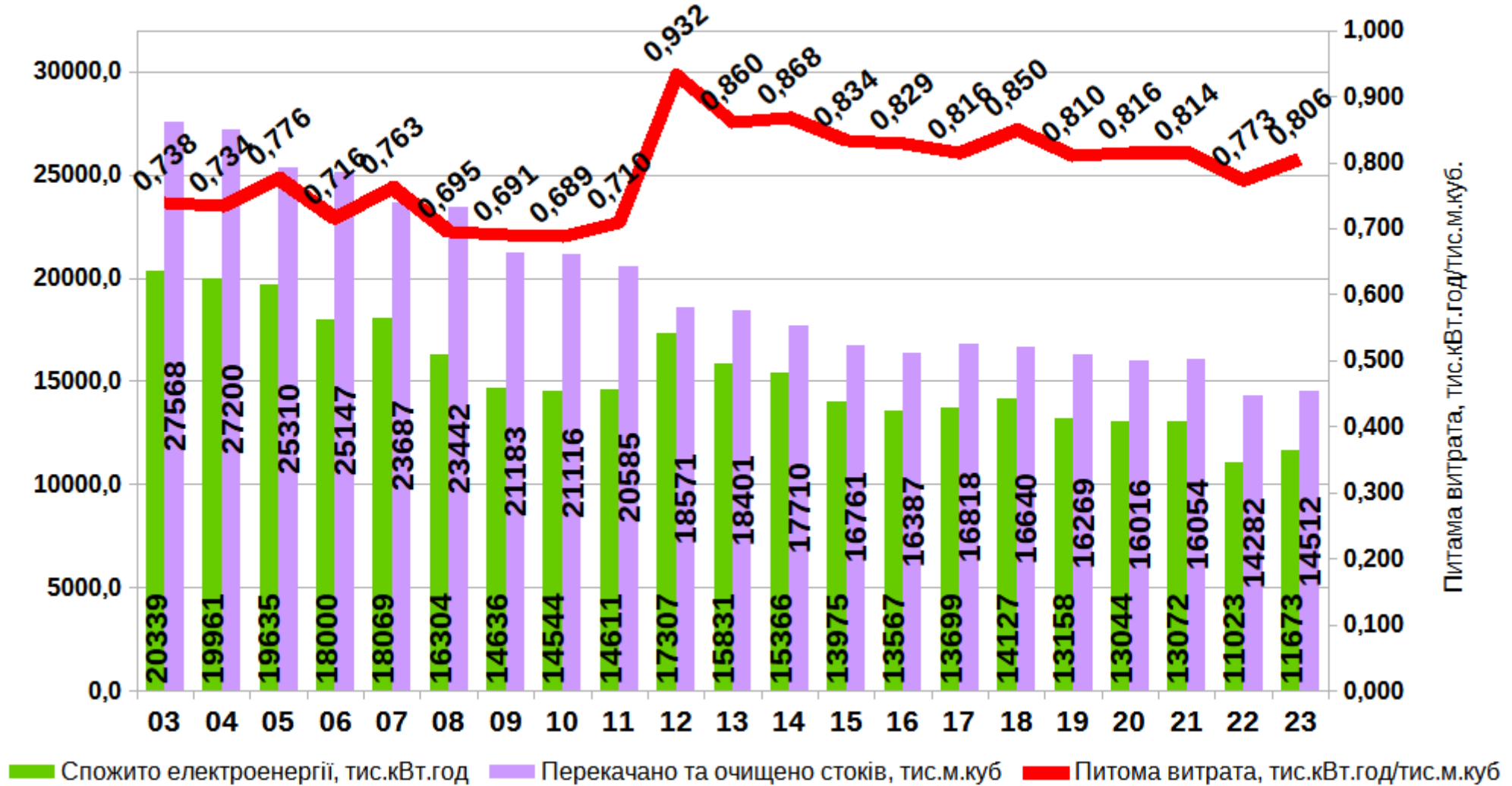


* У 2023 році введено в експлуатацію додаткові об'єкти, які вплинули на збільшення енергоспоживання і зростання питомої витрати електроенергії



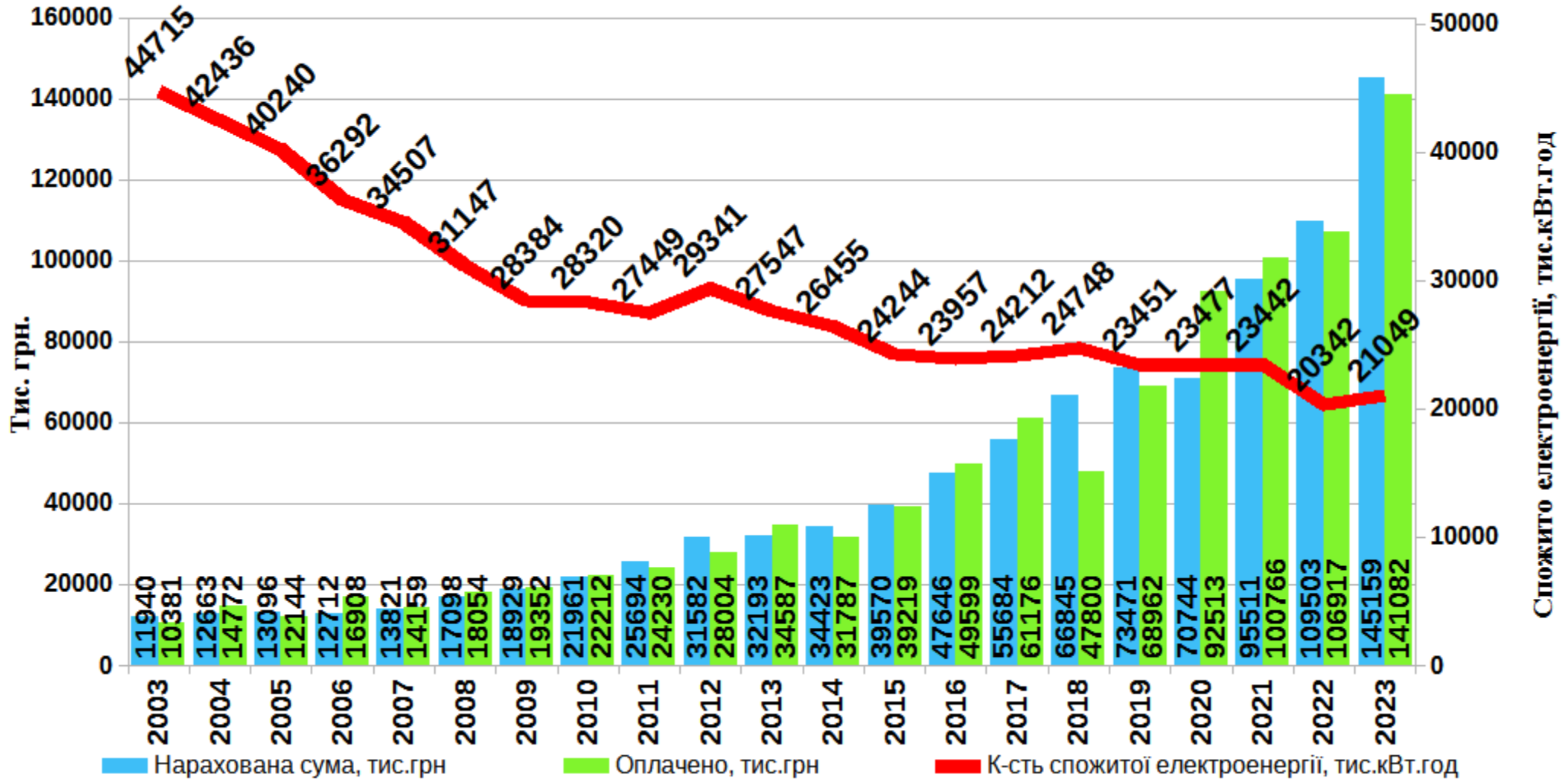
Ефективність роботи об'єктів водовідведення

Планова питома норма на 2023р. - 0,820



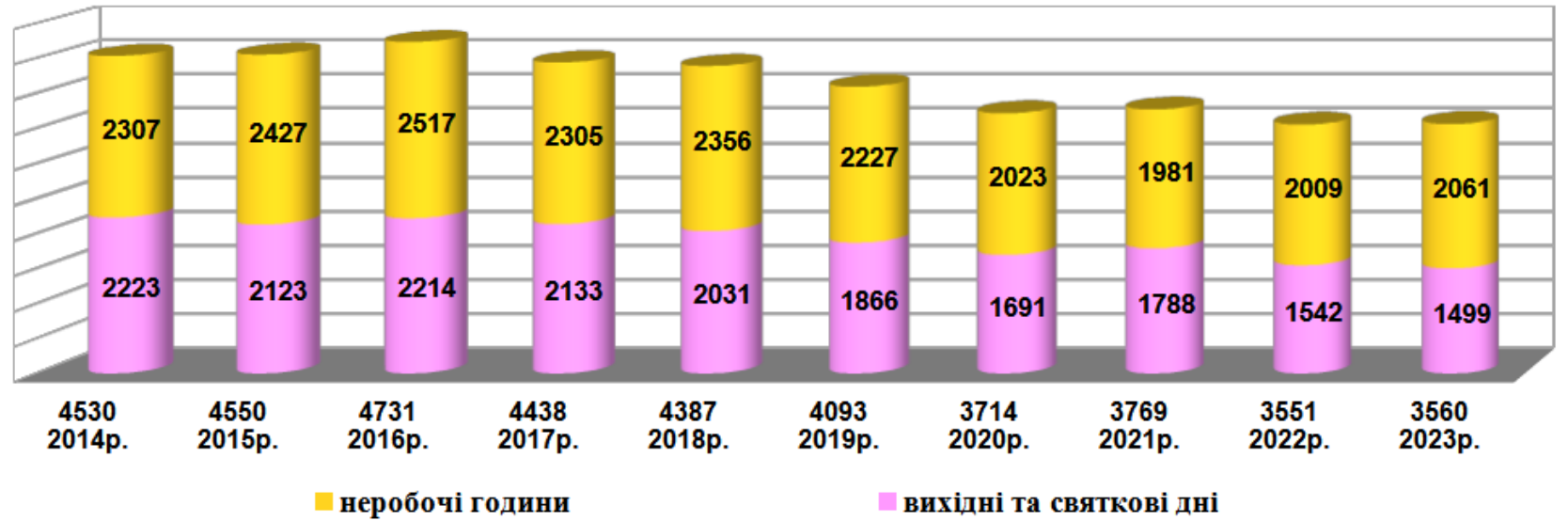


Нарахування і оплата за використану електроенергію



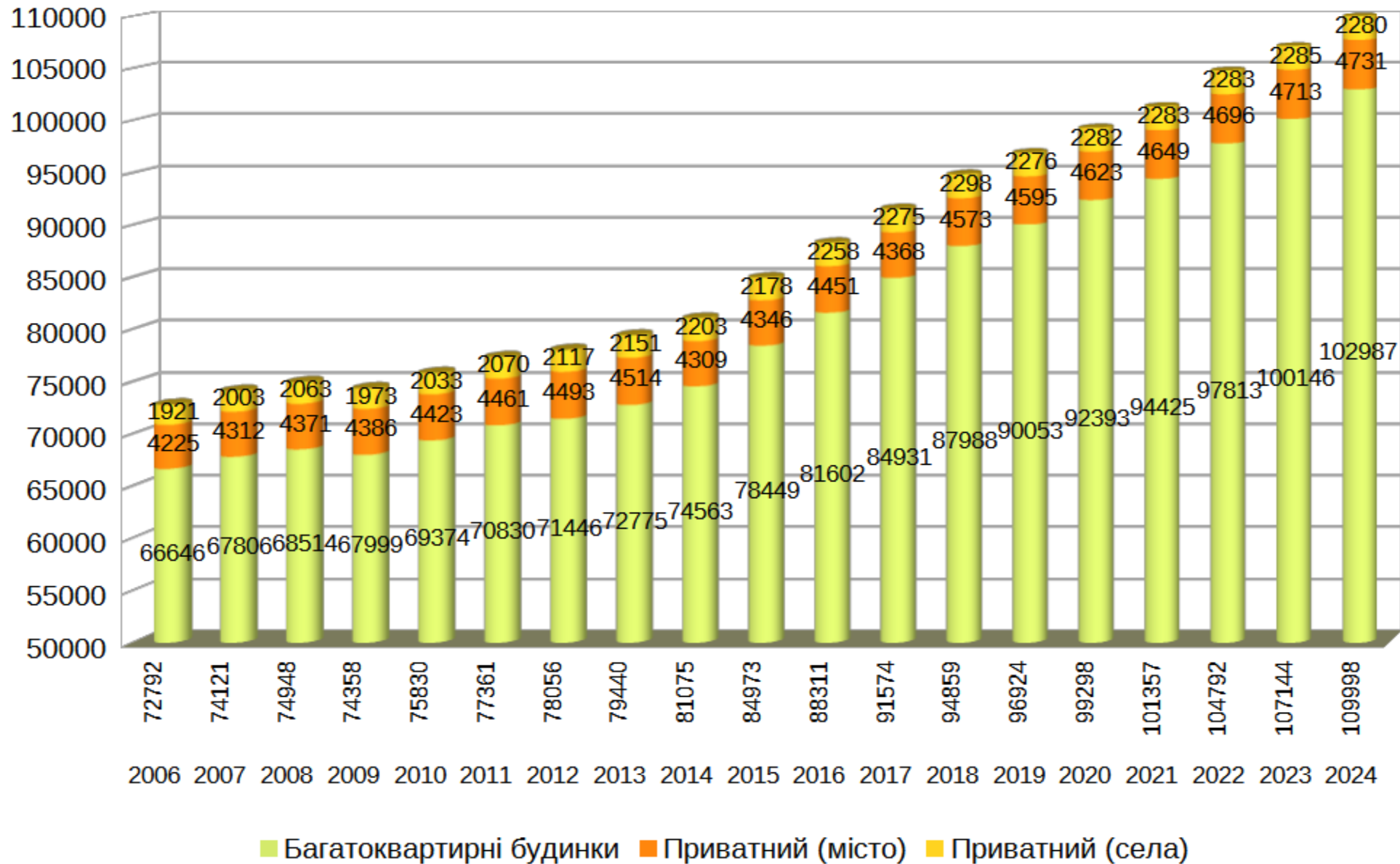


Обслуговування населення по заявках в неробочі години та вихідні дні (т.зв. “аварійне обслуговування”)



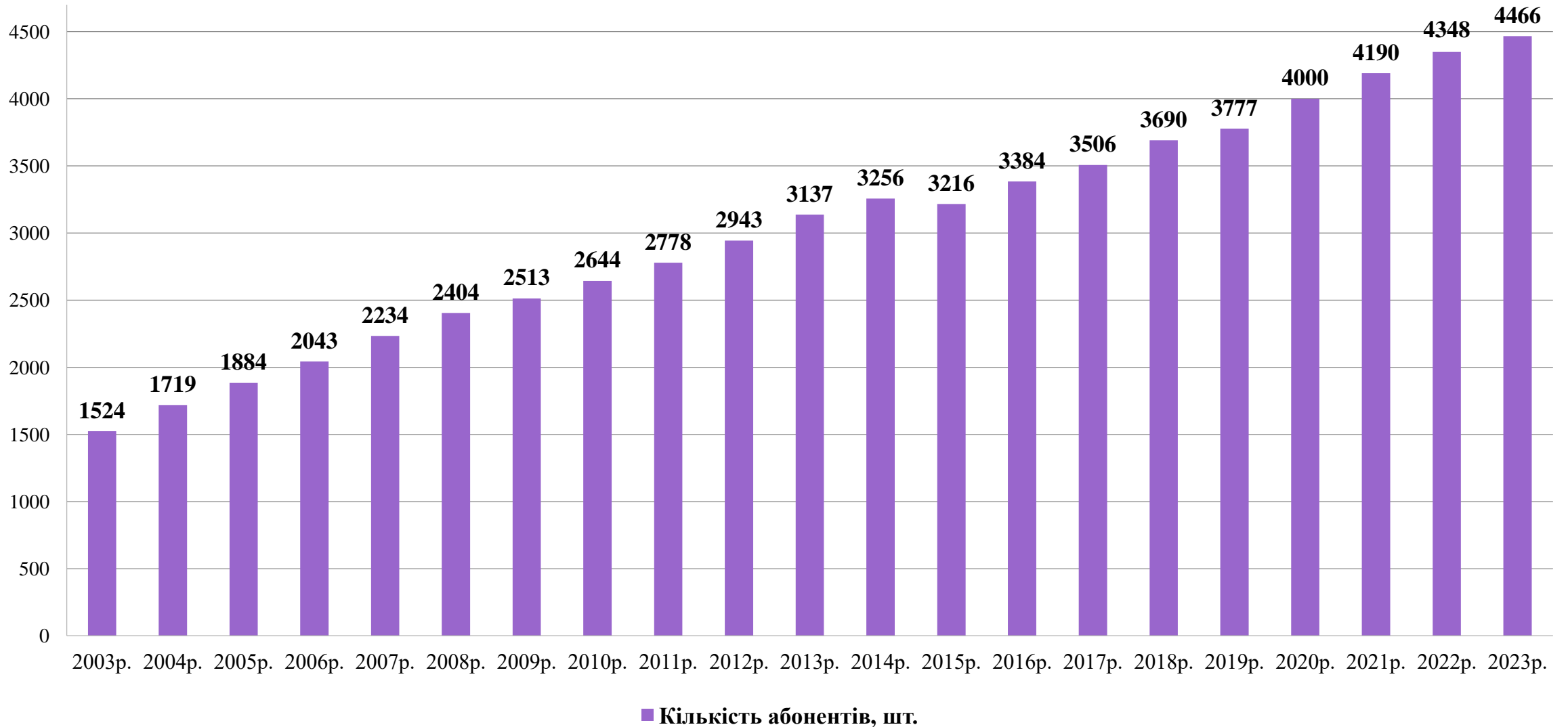


Кількість абонентів (населення), які перебувають на обліку на початок року



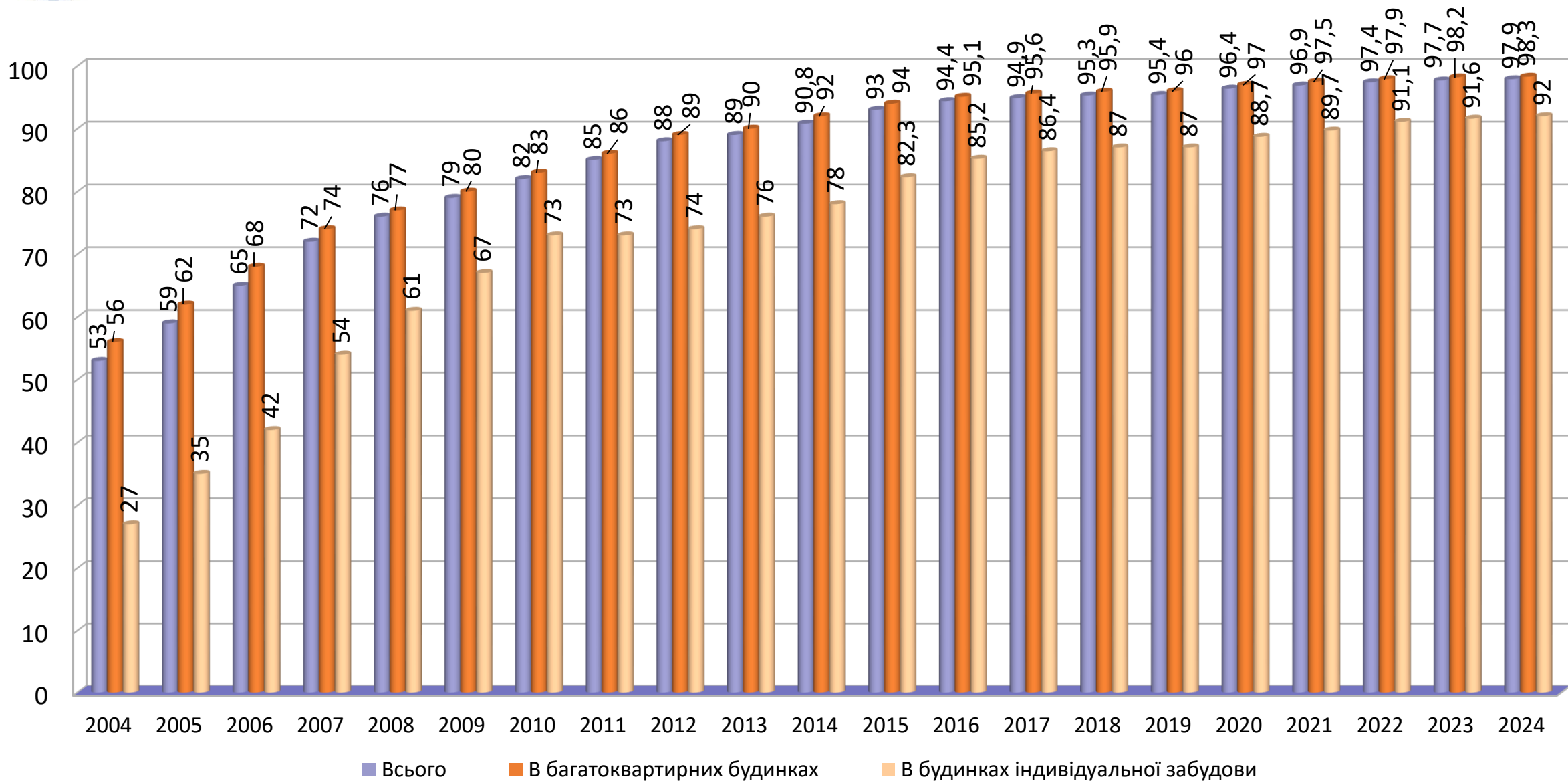


Кількість абонентів (юридичні особи та підприємці), які перебувають на обліку в КП «Тернопільводоканал»



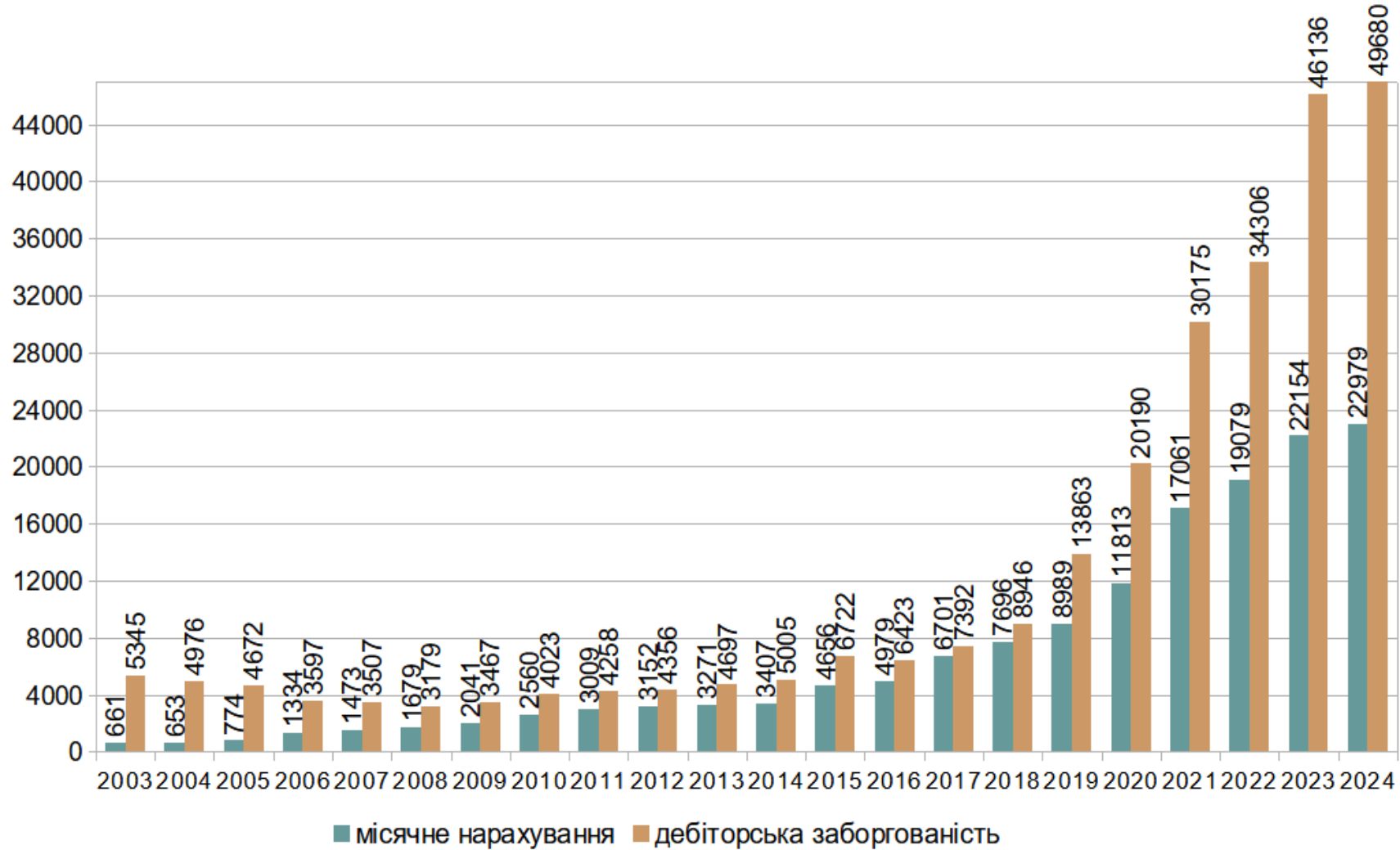


Абоненти з лічильниками, населення (% на початок року)





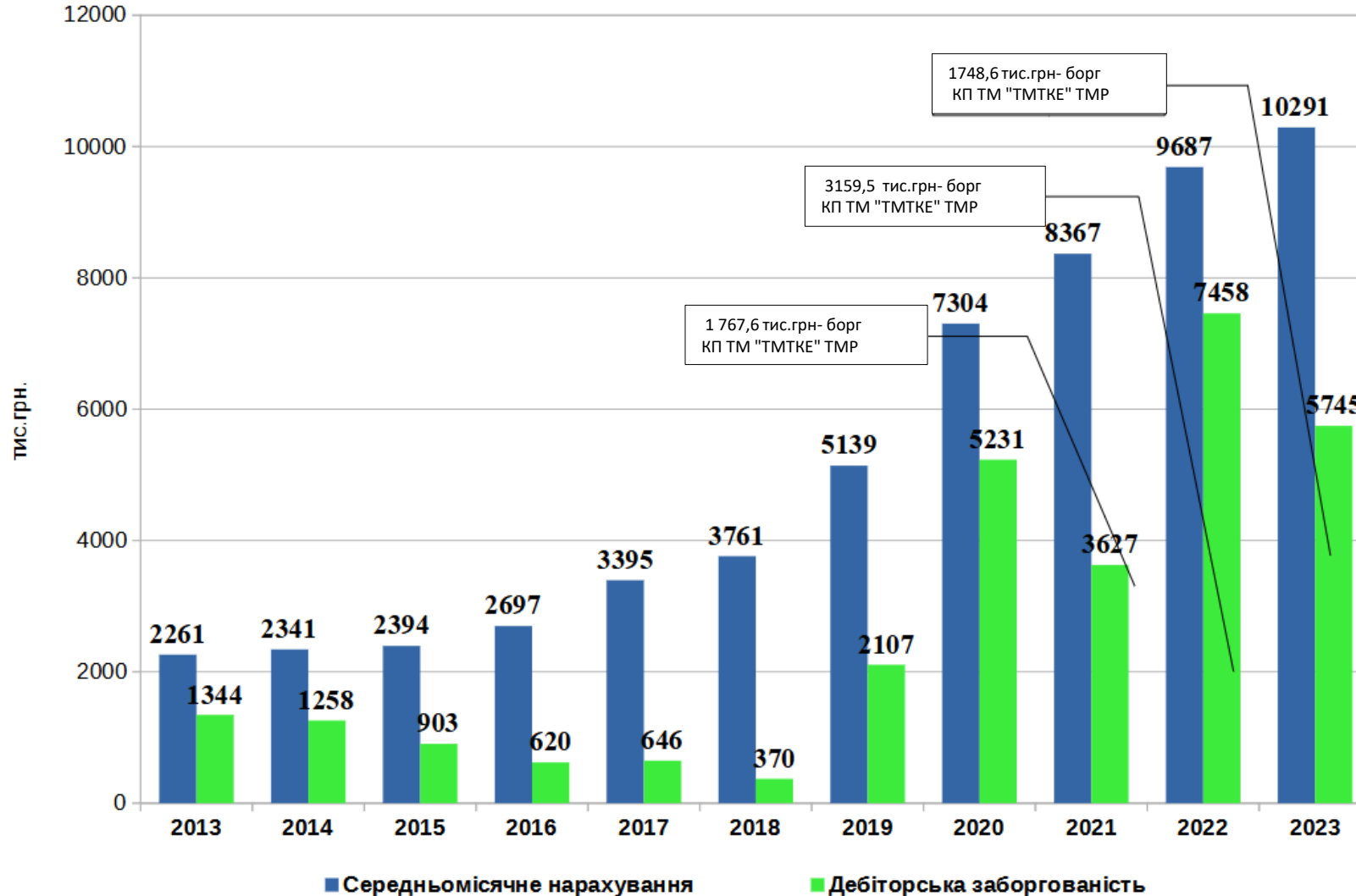
Заборгованість населення за надані послуги в порівнянні з середньомісячним нарахуванням на початок року (тис.грн)



Примітка: Дебіторська заборгованість включає суму поточного нарахування за попередній місяць, термін сплати якого ще не настав



Дебіторська заборгованість юридичних осіб та підприємців станом на 01.01 за надані послуги з водопостачання та водовідведення в порівнянні з середньомісячним нарахуванням (тис.грн)





Порівняння структури тарифу на централізоване водопостачання, тис.грн

№	Показники	План 10 354,5 тис.куб.м	Факт 10 384,9 тис.куб.м	Відхилення
1	Доходи від централізованого водопостачання	151 693	152 033	+ 340
2	Витрати на надання послуги	114 456	139 781	+ 25 325
	✓ електроенергія	48 595	53 204	+ 4 609
	✓ матеріальні витрати на ремонт	2 302	3 154	+ 852
	✓ інші матеріальні витрати	1 438	3 538	+2 100
	✓ оплата праці та єдиний соц. внесок	38 642	42 008	+ 3 366
	✓ амортизація	4 331	17 136	+ 12 805
	✓ податки та збори	10 721	10 869	+ 148
	✓ інші операційні витрати	5 985	8 669	+ 2 684
	✓ фінансові витрати	2 442	1 203	- 1 239
3	Сума компенсації та коригування	-12 289	-	+ 12 289
4	Податок на прибуток	7 337	- 99	- 7 436
5	Фінансові результати діяльності	42 189	12 351	- 29 838
	✓ інвестиційна складова	39 944	12 351	- 27 593
	✓ інше використання прибутку	2 245	-	- 2 245

Через неперегляд тарифів на централізоване водопостачання у 2023 році недоотримано суму для погашення зобов'язань перед Світовим банком у розмірі 23 135 тис.грн.



Порівняння структури тарифу на централізоване водовідведення, тис.грн

№	Показники	План 10 663,1 тис.куб.м	Факт 10 873,5 тис.куб.м	Відхилення
1	Доходи від централізованого водовідведення	168 845	172 058	+ 3 213
2	Витрати на надання послуги	139 765	175 581	+ 35 816
	✓ електроенергія	61 485	66 663	+ 5 178
	✓ матеріальні витрати на ремонт	2 418	2 465	+ 47
	✓ інші матеріальні витрати	1 413	4 377	+ 2 964
	✓ оплата праці та єдиний соц. внесок	57 881	62 473	+ 4 592
	✓ амортизація	8 948	23 030	+ 14 082
	✓ податки та збори	2 840	4 633	+ 1 793
	✓ інші операційні витрати	3 944	6 875	+ 2 931
	✓ фінансові витрати	836	5 065	+ 4 229
3	Сума компенсації та коригування	-17 422	-	+ 17 422
4	Податок на прибуток	6 733	- 123	- 6 856
5	Фінансові результати діяльності	+ 39 769	- 3 400	- 43 169
	✓ інвестиційна складова	36 977	- 3 400	- 40 377
	✓ інше використання прибутку	2 792	-	- 2 792

Через неперегляд тарифів на централізоване водовідведення у 2023 році недоотримано суму для погашення зобов'язань перед Світовим банком у розмірі 12 457 тис.грн.



Результати господарської діяльності

Показники	2023 рік (МСФЗ)
Доходи від реалізації послуг та доходи від інших видів діяльності (без ПДВ), тис.грн	389 964
Витрати (без ПДВ), тис.грн	399 016
Фінансові результати (прибуток +, збиток -), тис.грн	- 9 052
Податок на прибуток, тис.грн	- 223
Чистий фінансовий результат, тис.грн	- 8 829

Збитковість спричинена непередбаченою діяльністю Національною комісією, що здійснює державне регулювання у сферах енергетики та комунальних послуг, тарифів на централізоване водопостачання та водовідведення у 2023 році

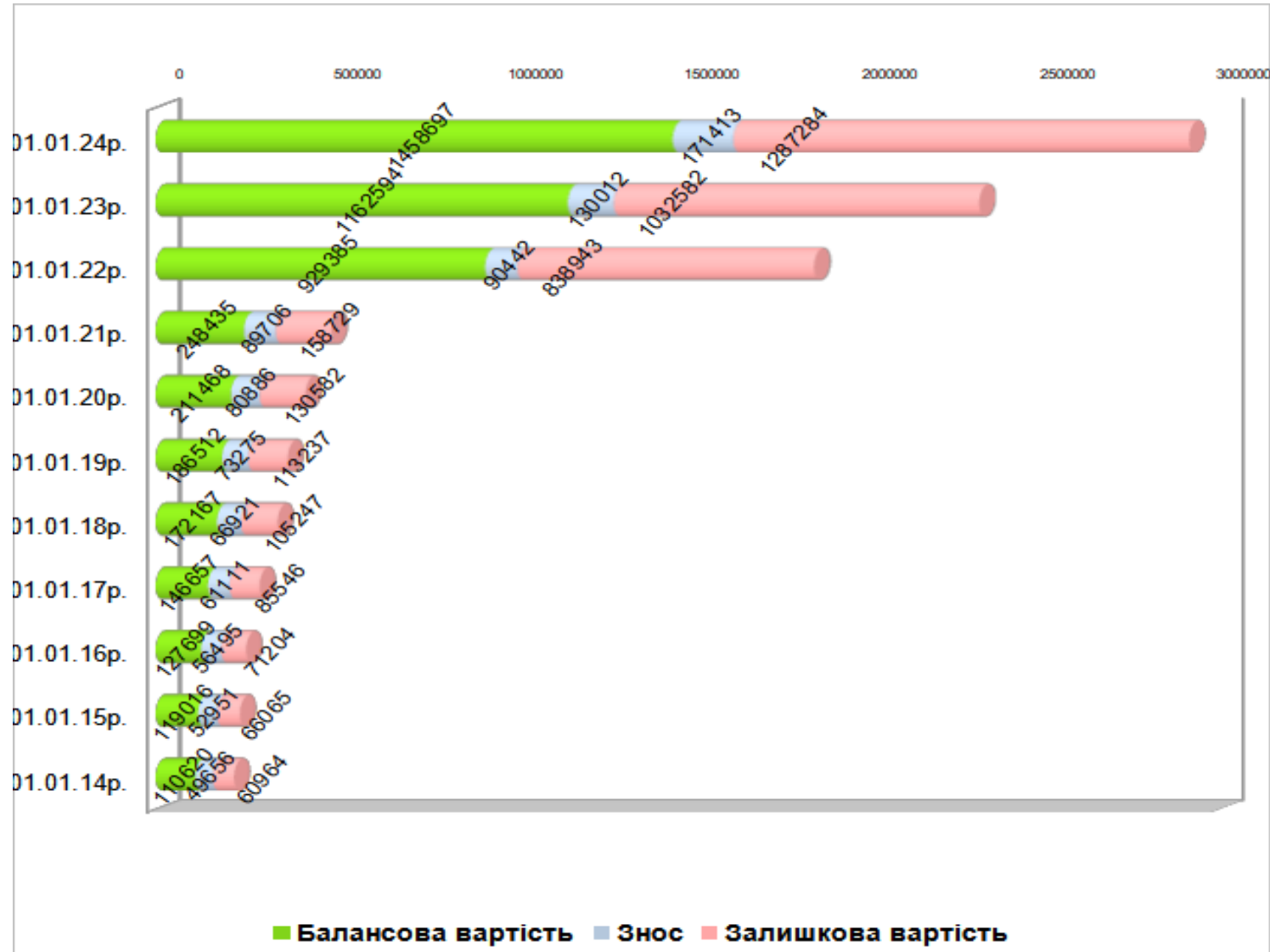


Шляхи виходу із збиткового стану

- оптимізація витрат підприємства;
- перегляд Національною комісією, що здійснює державне регулювання у сферах енергетики та комунальних послуг, тарифів на централізоване водопостачання та водовідведення у 2024 році;
- отримання компенсації з державного чи міського бюджету на погашення різниці в тарифах (на різницю між фактичним та плановим розміром тарифів).



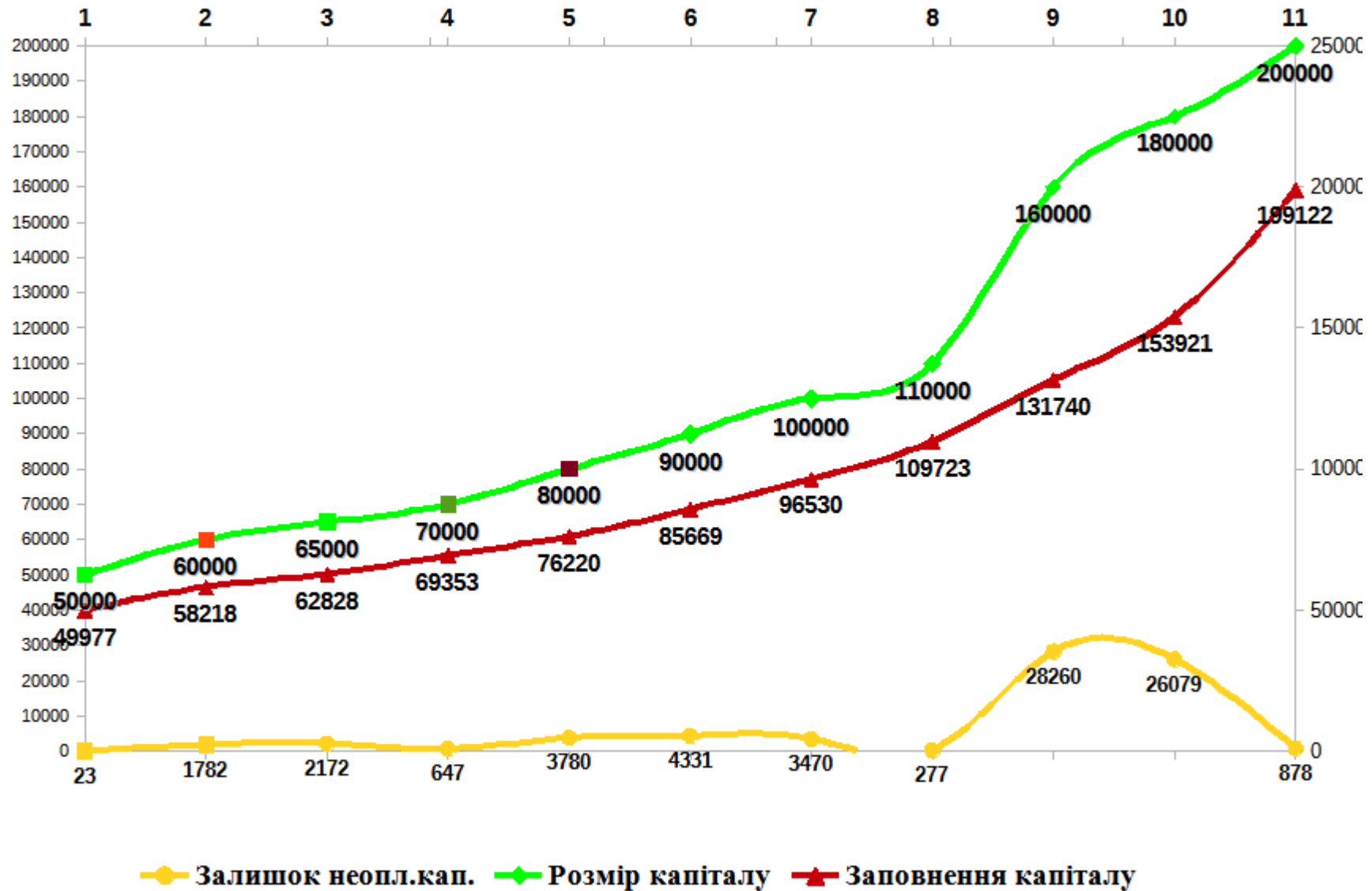
Необоротні активи підприємства за 2014- 2023рр. (тис.грн)



Примітка: У зв'язку з переходом на Міжнародні стандарти фінансової звітності, в 2021 році проведено дооцінку основних фондів, внаслідок чого збільшилася балансова вартість на 01.01.2022

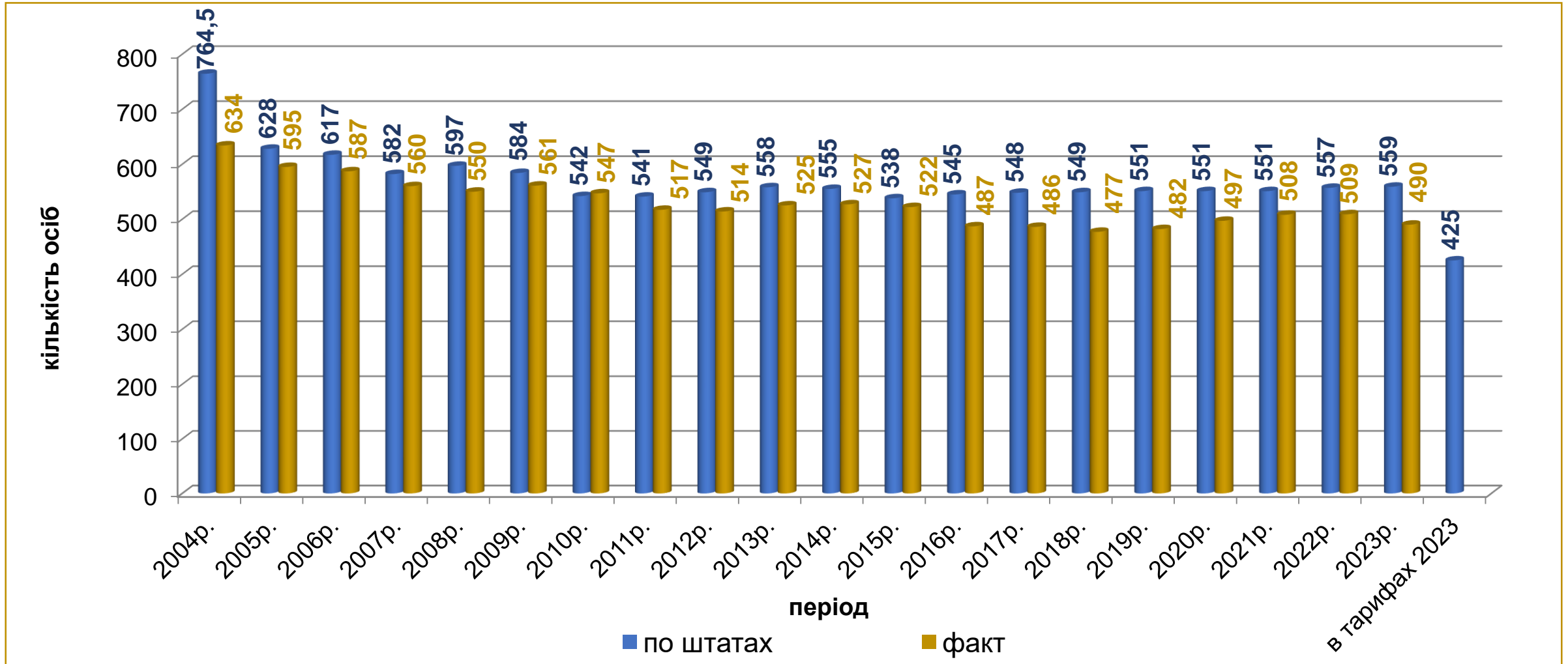


Статутний капітал підприємства та його наповнення 2013-2023р. (тис.грн)





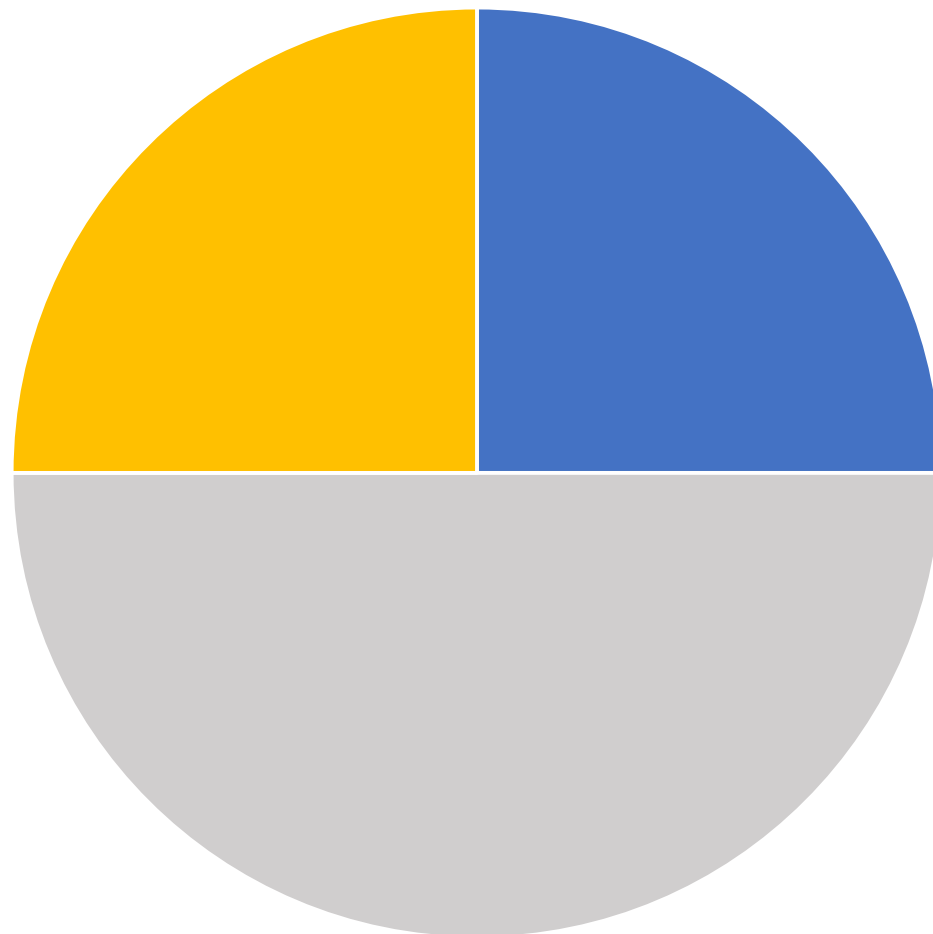
Чисельність персоналу у штатах та фактична середньооблікова



Примітка: з 2022 року частина витрат на заробітну плату, а саме зарплата 75 осіб, не входить в основний тариф, а відшкодовується за рахунок плати за абонентське обслуговування



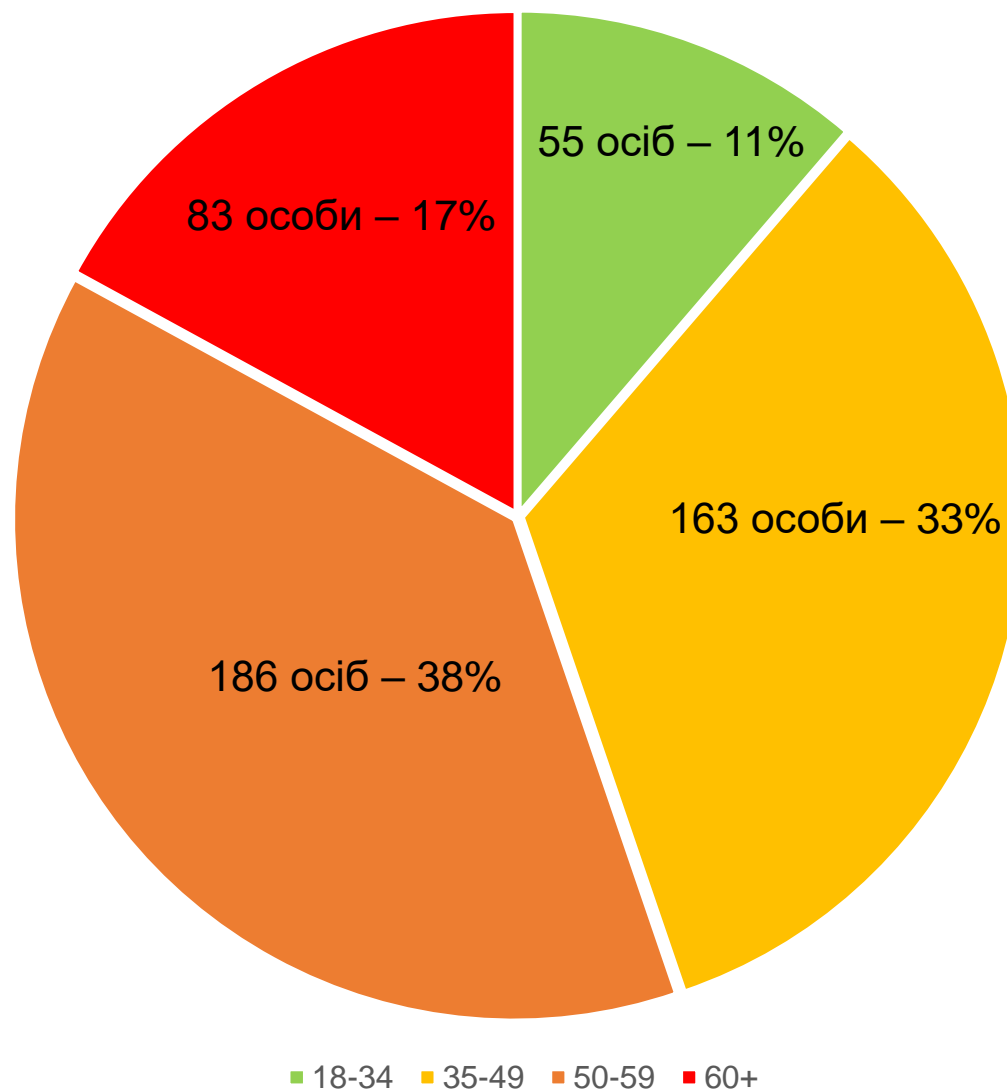
Рівень освіти працівників КП «Тернопільводоканал»



■ середня ■ середньо-професійна ■ вища



Вікова структура працівників КП «Тернопільводоканал»





Участь у Проєкті «Розвиток Міської Інфраструктури – 2»

Станом на 01.01.2024р. вже реалізовано 5 контрактів в рамках Проєкту «Розвиток Міської Інфраструктури – 2», ще 4 контракти перебувають на завершальній фазі реалізації.

На жаль, у зв'язку із форс-мажорними обставинами, реалізацію одного із контрактів було припинено.

Виконання робіт в рамках діючих контрактів після введення військового стану було відновлено у травні 2022 року, завершення їх повної реалізації планується до кінця 2024 року.



Міністерство
фінансів
України



Міністерство регіонального розвитку,
будівництва
та житлово-комунального господарства
України





З ВАМИ - ЩОДНЯ!

0800509909

info@vodokanal.te.ua

www.vodokanal.te.ua

www.facebook.com/КП-Тернопільводоканал