

ЗАТВЕРДЖЕНО:

Наказ / розпорядчий документ

Наказ відділу охорони здоров'я та медичного забезпечення і фінансового управління №37/8.1/33_ від 18.06.2018р.

ПАСПОРТ

бюджетної програми місцевого бюджету на 2018 рік

1. 0700000 Відділ охорони здоров'я та медичного забезпечення Тернопільської міської ради
(КПКВК МБ) (найменування головного розпорядника)
2. 0710000 Відділ охорони здоров'я та медичного забезпечення Тернопільської міської ради
(КПКВК МБ) (найменування відповідального виконавця)
3. 0712010 0731 Багатопрофільна стаціонарна медична допомога населенню
(КПКВК МБ) (КФКВК) ¹ (найменування бюджетної програми)

4. Обсяг бюджетних призначень/бюджетних асигнувань - 170 109,306 тис.гривень, у тому числі загального фонду - 154 116,306 тис.гривень та спеціального фонду - 15 993,000 тис.гривень

5. Підстави для виконання бюджетної програми:

6. Мета бюджетної програми

7. Підпрограми, спрямовані на досягнення мети, визначеної паспортом бюджетної програми:

№з/п	КПКВК	КФКВК	Назва підпрограми
------	-------	-------	-------------------

8. Обсяги фінансування бюджетної програми у розрізі підпрограм та завдань

(тис.грн)

№з/п	КПКВК	КФКВК	Підпрограма/завдання бюджетної програми	загальний фонд	спеціальний фонд	Разом
1	2	3	4	5	6	7
1	0712010	0731	080101Покращення матеріально-технічної бази шляхом придбання обладнання		11605,000	11605,000
2	0712010	0731	Забезпечення надання медичної допомоги населенню		2860,000	2860,000
3	0712010	0731	Капітальний ремонт		1528,000	1528,000
4	0712010	0731	Забезпечення надання медичної допомоги населенню	154116,306		154116,306
			Усього	154 116,306	15 993	170 109,306

9. Перелік регіональних цільових програм, які виконуються у складі бюджетної програми:

(тис.грн)

Назва регіональної цільової програми та підпрограми	КПКВК	загальний фонд	спеціальний фонд	Разом
--	-------	----------------	------------------	-------

1	2	3	4	5
Комплексна міська програма "Здоров'я Тернополян"		0,402	0,288	0,690
	Усього	0,402	0,288	0,690

10. Результативні показники бюджетної програми у розрізі підпрограм і завдань:

№з/п	КПКВК	Показники	Одиниця виміру	Джерело інформації	Значення показника
1	2	3	4	5	6
1	0712010	080101 Покращення матеріально-технічної бази шляхом придбання обладнання			
затрат					
1	0712010	Обсяг витрат на придбання обладнання	тис. грн.	Розрахункові дані	12480,000
2	0712010	Кількість установ	шт.	Мережа установ	2,000
продукту					
1	0712010	Кількість придбаного обладнання	од.	Розрахункові дані	10,000
ефективності					
1	0712010	Середні витрати на придбання обладнання	тис. грн.	Розрахункові дані	2496,000
якості					
1	0712010	Середня питома вага придбаного обладнання від загальної кількості необхідного обладнання згідно примірного табеля оснащення	%	Розрахункові дані	
2	0712010	Капітальний ремонт			
затрат					
1	0712010	Обсяг витрат на проведення ремонтів	тис. грн.	Розрахункові дані	700,000
2	0712010	Кількість установ	од.	Мережа установ	2,000
продукту					
1	0712010	Кількість проведених ремонтів	од.	Розрахункові дані	2,000
ефективності					
1	0712010	Середні витрати на проведення ремонтів	тис. грн.	Розрахункові дані	700,000
якості					
1	0712010	Динаміка росту видатків на капітальний ремонт	%	Розрахункові дані	
3	0712010	Забезпечення надання медичної допомоги населенню			
затрат					
1	0712010	кількість установ	од.	Мережа установ	5,000
2	0712010	Кількість штатних одиниць	од.	Штатний розпис	3041,750
3	0712010	Кількість лікарів	од.	Штатний розпис	653,250
4	0712010	Кількість ліжок у звичайних стаціонарах	од.	звітність установи	955,000
5	0712010	Кількість ліжок у стаціонарах денного перебування	од.	звітність установи	105,000
6	0712010	Кількість ліжок у денних стаціонарах	од.	звітність установи	230,000
продукту					
1	0712010	Кількість новонароджених	осіб	звітність установи	3000,000
2	0712010	Кількість пролікованих хворих в стаціонарі	осіб	звітність установи	36475,000
3	0712010	Кількість пролікованих хворих в денних стаціонарах	осіб	звітність установи	5342,000
4	0712010	Кількість відвідувань в поліклінічних відділеннях	осіб	звітність установи	540374,000
5	0712010	Кількість відвідувань в жіночих консультаціях	осіб	звітність установи	145100,000
6	0712010	Кількість породіль	осіб	звітність установи	2950,000
7	0712010	Кількість ліжок - днів у звичайних стаціонарах	тис. од.	звітність установи	87730,400
8	0712010	Кількість ліжок - днів у денних стаціонарах	тис. од.	звітність установи	18124,360
9	0712010	Кількість ліжок - днів у стаціонарах денного перебування	тис. од.	звітність установи	20419,873
ефективності					
1	0712010	Середня тривалість перебування породіль у пологовому будинку	днів	звітність установи	5,900
2	0712010	Завантаженість ліжкового фонду у звичайних стаціонарах	днів	звітність установи	1388,200
3	0712010	Завантаженість ліжкового фонду у стаціонарах денного перебування	днів	звітність установи	1020,000
4	0712010	Завантаженість ліжкового фонду в денних стаціонарах	днів	звітність установи	1033,900
5	0712010	Середня тривалість перебування в стаціонарі 1 хворого	днів	звітність установи	50,580
6	0712010	Середня тривалість перебування на лікуванні в денному стаціонарі одного хворого	днів	звітність установи	37,000

7	0712010	Кількість пацієнтів на одного лікаря	осіб	звітність установи	567,400
1	0712010	Динаміка тривалості перебування 1 хворого в стаціонарі	днів	звітність установи	30,480
2	0712010	Динаміка тривалості перебування 1 хворого в стаціонарі денного перебування	днів	звітність установи	20,220
3	0712010	Зниження кількості кесарських розтинів по відношенню до загальної чисельності пологів	%	звітність установи	0,300
4	0712010	Зниження рівня захворюваності в порівнянні з попереднім роком	%	звітність установи	31,700
5	0712010	Рівень виявлення захворюваності у осіб працездатного віку на ранніх стадіях	%	Розрахункові дані	33,900

11 Джерела фінансування інвестиційних проектів у розрізі підпрограм (2)

(тис.грн)


Код	Найменування джерел надходжень	КПКВК	Касові видатки станом на 1 січня звітного періоду			План видатків звітного періоду			Прогноз видатків до кінця реалізації інвестиційного проекту (3)			Пояснення, що характеризують джерела фінансування
			загальний фонд	спеціальний фонд	Разом	загальний фонд	спеціальний фонд	Разом	загальний фонд	спеціальний фонд	Разом	
1	2	3	4	5	6	7	8	9	10	11	12	13
	УСЬОГО:											

1 Код функціональної класифікації видатків та кредитування бюджету вказується лише у випадку, коли бюджетна програма не поділяється на підпрограми.

2 Пункт 11 заповнюється тільки для затверджених у місцевому бюджеті видатків/надання кредитів на реалізацію інвестиційних проектів (програм).


3 Прогноз видатків до кінця реалізації інвестиційного проекту зазначається з розбивкою за роками.

Начальник відділу охорони здоров'я
та медичного забезпечення
Тернопільської міської ради


(підпис)

Р.Д. Левчук
(ініціали та прізвище)


Заступник начальника відділу з
економічних питань


(підпис)

М.В. Тарнавська
(ініціали та прізвище)

ПОГОДЖЕНО:

Начальник фінансового управління



(підпис)

Н.П. Кучер
(ініціали та прізвище)

Куща

18.06.2018 14:19:46

1 Паспорт бюджетної програми 000001810 від 18.06.2018 14:19:11



ЗАТВЕРДЖЕНО:

Наказ / розпорядчий документ

Наказ відділу охорони здоров'я та медичного забезпечення і фінансового управління №37/8.1/33_ від 18.06.2018р.

ПАСПОРТ бюджетної програми місцевого бюджету на 2018 рік

1. 0700000 Відділ охорони здоров'я та медичного забезпечення Тернопільської міської ради
(КПКВК МБ) (найменування головного розпорядника)
2. 0710000 Відділ охорони здоров'я та медичного забезпечення Тернопільської міської ради
(КПКВК МБ) (найменування відповідального виконавця)
3. 0712080 0721 Амбулаторно-поліклінічна допомога населенню, крім первинної медичної допомоги
(КПКВК МБ) (КФКВК) ¹ (найменування бюджетної програми)
4. Обсяг бюджетних призначень/бюджетних асигнувань - 9 177,740 тис.гривень, у тому числі загального фонду - 8 617,740 тис.гривень та спеціального фонду - 560,000 тис.гривень
5. Підстави для виконання бюджетної програми:

6. Мета бюджетної програми

7. Підпрограми, спрямовані на досягнення мети, визначеної паспортом бюджетної програми:

№з/п	КПКВК	КФКВК	Назва підпрограми	(тис.грн)
------	-------	-------	-------------------	-----------

8. Обсяги фінансування бюджетної програми у розрізі підпрограм та завдань

№з/п	КПКВК	КФКВК	Підпрограма/завдання бюджетної програми	загальний фонд	спеціальний фонд	Разом
			4	5	6	7
1	2	3		8617,740	560,000	9177,740
1	0712080	0721	Забезпечення надання медичної допомоги населенню	8 617,74	560	9 177,74
			Усього			

9. Перелік регіональних цільових програм, які виконуються у складі бюджетної програми:

Назва	КПКВК	загальний фонд	спеціальний фонд	Разом
1	2	3	4	5
регіональної цільової програми та підпрограми				
Усього				

10. Результативні показники бюджетної програми у розрізі підпрограм і завдань:

№з/п	КПКВК	Показники	Одиниця виміру	Джерело інформації	Значення показника
1	2	3	4	5	6
1	0712080	Забезпечення надання медичної допомоги населенню			91,000
затрат					
1	0712080	Кількість лікарів	од.	Штатний розпис	60,000
2	0712080	Кількість ліжок у денних стаціонарах	од.	Мережа установ	1,000
3	0712080	Кількість установ	од.	Штатний розпис	247,500
4	0712080	Кількість штатних одиниць			
продукту					
1	0712080	Кількість пролікованих хворих в стаціонарі	осіб	звітність установи	2650,000
2	0712080	Кількість пролікованих хворих в денних стаціонарах	осіб	звітність установи	300,000
3	0712080	Кількість відвідувань в поліклінічних відділеннях	осіб	звітність установи	15200,000
4	0712080	Кількість відвідувань в жіночих консультаціях	осіб	звітність установи	6000,000
5	0712080	Кількість ліжок - днів у звичайних стаціонарах	тис. од.	звітність установи	6,800
6	0712080	Кількість ліжок - днів у денних стаціонарах	тис. од.	звітність установи	1,360
7	0712080	Кількість ліжок - днів у стаціонарах денного перебування	тис. од.	звітність установи	6,800
ефективності					
1	0712080	Завантаженість ліжкового фонду у звичайних стаціонарах	днів	звітність установи	340,000
2	0712080	Завантаженість ліжкового фонду у стаціонарах денного перебування	днів	звітність установи	340,000
3	0712080	Завантаженість ліжкового фонду в денних стаціонарах	днів	звітність установи	10,200
4	0712080	Середня тривалість перебування в стаціонарі 1 хворого	днів	звітність установи	8,200
5	0712080	Середня тривалість перебування на лікуванні в денному стаціонарі одного хворого	днів	звітність установи	10,200
якості					
1	0712080	Динаміка тривалості перебування 1 хворого в стаціонарі	днів	звітність установи	8,200
2	0712080	Динаміка тривалості перебування 1 хворого в стаціонарі денного перебування	днів	звітність установи	22,000
3	0712080	Значення рівня захворюваності в порівнянні з попереднім роком	%	звітність установи	6,400
4	0712080	Рівень виявлення захворюваності у осіб працездатного віку на ранніх стадіях	%	Розрахункові дані	

(тис. грн)

11. Джерела фінансування інвестиційних проектів у розрізі підпрограм (2)

Код	Найменування джерел надходжень	КПКВК	Касові видатки станом на 1 січня звітного періоду			План видатків звітного періоду			Прогноз видатків до кінця реалізації інвестиційного проекту (3)			Пояснення, що характеризують джерела фінансування
			загальний фонд	спеціальний фонд	Разом	загальний фонд	спеціальний фонд	Разом	загальний фонд	спеціальний фонд	Разом	
1	2	3	4	5	6	7	8	9	10	11	12	13
	УСЬОГО:											

1 Код функціональної класифікації видатків та кредитування бюджету вказується лише у випадку, коли бюджетна програма не поділяється на підпрограми.

2 Пункт 11 заповнюється тільки для затверджених у місцевому бюджеті видатків/надання кредитів на реалізацію інвестиційних проектів (програм).

3 Прогноз видатків до кінця реалізації інвестиційного проекту зазначається з розбивкою за роками.

Начальник відділу охорони здоров'я
та медичного забезпечення
Тернопільської міської ради


(підпис)

Заступник начальника відділу з
економічних питань


(підпис)

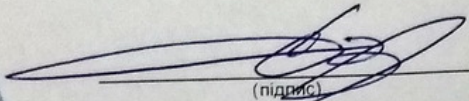
Р.Д. Лещук
(підпис та прізвище)

М.В. Тарнавська
(підпис та прізвище)

ПОГОДЖЕНО:

Начальник фінансового управління




(підпис)

Н.П. Кучер
(ініціали та прізвище)

Куца

18.06.2018 14:26:02
1 Паспорт бюджетної програми 000001811 від 18.06.2018 14:25:44

ЗАТВЕРДЖЕНО:

Наказ / розпорядчий документ
Наказ відділу охорони здоров'я та медичного
забезпечення і фінансового управління №37/8.1/33_
від 18.06.2018р.

ПАСПОРТ бюджетної програми місцевого бюджету на 2018 рік

1. 0700000 (КПКВК МБ) Відділ охорони здоров'я та медичного забезпечення Тернопільської міської ради (найменування головного розпорядника)
2. 0710000 (КПКВК МБ) Відділ охорони здоров'я та медичного забезпечення Тернопільської міської ради (найменування відповідального виконавця)
3. 0712100 (КПКВК МБ) 0722 (КФКВК) ¹ Стоматологічна допомога населенню (найменування бюджетної програми)
4. Обсяг бюджетних призначень/бюджетних асигнувань - 11 757,300 тис.гривень, у тому числі загального фонду - 11 518,000 тис.гривень та спеціального фонду - 239,300 тис.гривень
5. Підстави для виконання бюджетної програми:
6. Мета бюджетної програми

7. Підпрограми, спрямовані на досягнення мети, визначеної паспортом бюджетної програми:

№ з/п	КПКВК	КФКВК	Назва підпрограми	(тис.грн)		
№ з/п	КПКВК	КФКВК	Підпрограма/завдання бюджетної програми	загальний фонд	спеціальний фонд	Разом
1	2	3	4	5	6	7
1	0712100	0722	Покращення матеріально-технічної бази		100,000	100,000
2	0712100	0722	Надання стоматологічної допомоги	11518,000	139,300	11657,300
Усього				11 518	239,3	11 757,3

8. Обсяги фінансування бюджетної програми у розрізі підпрограм та завдань

(тис.грн)				
9. Перелік регіональних цільових програм, які виконуються у складі бюджетної програми:				
Назва	КПКВК	загальний фонд	спеціальний фонд	Разом
1	2	3	4	5
регіональної цільової програми та підпрограми				
Усього				

10. Результативні показники бюджетної програми у розрізі підпрограм і завдань:

№ з/п	КПКВК	Показники	Одиниця виміру	Джерело інформації	Значення показника
1	2	3	4	5	6
1	0712100				
затрат					
1	0712100	Обсяг витрат на проведення ремонтів	тис. грн.	Розрахункові дані	239,300
2	0712100	Кількість установ	шт.	Мережа установ	2,000
продукту					
1	0712100	Кількість проведених ремонтів	од.	Розрахункові дані	3,000
ефективності					
1	0712100	Середні витрати на проведення ремонтів	тис. грн.	Розрахункові дані	169,700
якості					
1	0712100	Динаміка росту витратів на капітальний ремонт	%	Розрахункові дані	80,000
2	0712100				
затрат					
1	0712100	Кількість установ	од.	Мережа установ	2,000
2	0712100	Кількість штатних одиниць	од.	звітність установи	213,750
3	0712100	Кількість лікарів	од.	звітність установи	76,000
продукту					
1	0712100	Кількість осіб, яким проведена планова санація	осіб	звітність установи	30700,000
2	0712100	Кількість лікарських відвідувань	тис. од.	звітність установи	50311,000
ефективності					
1	0712100	Кількість пролікованих пацієнтів на 1 стоматолога	осіб	звітність установи	1768,000
якості					
1	0712100	Зниження рівня захворюваності у порівнянні з попереднім роком	чол.	звітність установи	161,100

11. Джерела фінансування інвестиційних проектів у розрізі підпрограм (2)

(тис.грн)

Код	Найменування джерел надходжень	КПКВК	Касові видатки станом на 1 січня звітного періоду			План видатків звітного періоду			Прогноз видатків до кінця реалізації інвестиційного проекту (3)			Пояснення, що характеризують джерела фінансування
			загальний фонд	спеціальний фонд	Разом	загальний фонд	спеціальний фонд	Разом	загальний фонд	спеціальний фонд	Разом	
1	2	3	4	5	6	7	8	9	10	11	12	13
	УСЬОГО:											

1 Код функціональної класифікації видатків та кредитування бюджету вказується лише у випадку, коли бюджетна програма не поділяється на підпрограми.

2 Пункт 11 заповнюється тільки для затверджених у місцевому бюджеті видатків/надання кредитів на реалізацію інвестиційних проектів (програм).


3 Прогноз видатків до кінця реалізації інвестиційного проекту зазначається з розбивкою за роками.


Начальник відділу охорони здоров'я та медичного забезпечення Тернопільської міської ради

Заступник начальника відділу з економічних питань

ПОГОДЖЕНО:

Начальник фінансового управління


(підпис)


(підпис)


(підпис)

Р.Д. Левчук
(ініціали та прізвище)

В. Тарнавська
(ініціали та прізвище)

Н.П. Кучер
(ініціали та прізвище)

ЗАТВЕРДЖЕНО:

Наказ / розпорядчий документ
 Наказ відділу охорони здоров'я та медичного
 забезпечення і фінансового управління №37/8.1/33_
 від 18.06.2018р.

ПАСПОРТ
 бюджетної програми місцевого бюджету на 2018 рік

1. 0700000 Відділ охорони здоров'я та медичного забезпечення Тернопільської міської ради
 (КПКВК МБ) (найменування головного розпорядника)
2. 0710000 Відділ охорони здоров'я та медичного забезпечення Тернопільської міської ради
 (КПКВК МБ) (найменування відповідального виконавця)
3. 0712152 0763 Інші програми та заходи у сфері охорони здоров'я
 (КПКВК МБ) (КФКВК) ¹ (найменування бюджетної програми)
4. Обсяг бюджетних призначень/бюджетних асигнувань - 22 242,500 тис.гривень, у тому числі загального фонду - 22 242,500 тис.гривень та спеціального фонду - тис.гривень
5. Підстави для виконання бюджетної програми:

6. Мета бюджетної програми

7. Підпрограми, спрямовані на досягнення мети, визначеної паспортом бюджетної програми:

№з/п	КПКВК	КФКВК	Назва підпрограми
------	-------	-------	-------------------

8. Обсяги фінансування бюджетної програми у розрізі підпрограм та завдань				(тис.грн)		
№з/п	КПКВК	КФКВК	Підпрограма/завдання бюджетної програми	загальний фонд	спеціальний фонд	Разом
1	2	3	4	5	6	7
1	0712152	0763	Прибдання медичного обладнання			
2	0712152	0763	Забезпечення надання медичної допомоги населенню	39,000		39,000
3	0712152	0763		1094,000		1094,000
4	0712152	0763	Забезпечення надання ортопедичної стоматологічної допомоги населенню	21109,500		21109,500
5	0712152	0763	081002 Виконання Комплексної міської програми "Здоров'я Тернополян" на 2016-2018рр.			22 242,5
Усього				22 242,5		22 242,5

(тис.грн)

.Перелік регіональних цільових програм, які виконуються у складі бюджетної програми:

Назва регіональної цільової програми та підпрограми	КПКВК	загальний фонд	спеціальний фонд	Разом
1	2	3	4	5
Комплексна міська програма "Здоров'я Тернополян"		14155,500	90,000	14245,500
	Усього	14155,500	90,000	14245,500

10. Результативні показники бюджетної програми у розрізі підпрограм і завдань:

№з/п	КПКВК	Показники	Одиниця виміру	Джерело інформації	Значення показника
1	2	3	4	5	6
1	0712152	081002 Виконання Комплексної міської програми "Здоров'я Тернополян" на 2016-2018рр.			
затрат					
1	0712152	Обсяг витрат міського бюджету на виконання Комплексної міської програми «Здоров'я Тернополя» на 2016 – 2018р.р. Обсяг витрат міського бюджету на виконання Комплексної міської програми «Здоров'я Тернополя» на 2016 – 2018р.р. Обсяг витрат міського бюджету на виконання Комплексної міської програми «Здоров'я Тернополя» на 2016 – 2018р.р. Обсяг витрат міського бюджету на виконання Комплексної міської програми «Здоров'я Тернополя» на 2016 – 2018р.р. Обсяг витрат міського бюджету на виконання Комплексної міської програми «Здоров'я Тернополя» на 2016 – 2018р.р.	тис. грн.	Розрахункові дані	9261,500
2	0712152	Обсяг витрат на надання медичної допомоги учасників АТО та реабілітованих громадян	тис. грн.	звітність установи	1425065,000
3	0712152	Динаміка росту видатків на капітальний ремонт	%	Розрахункові дані	
4	0712152	Кількість установ	шт.	Мережа установ	4,000
5	0712152	Обсяг витрат на надання рецептів пільговим категоріям громадян	тис.грн.	звітність установи	3720,900
продукту					
1	0712152	Кількість пролікованих та запротезованих учасників АТО і реабілітованих громадян	осіб	статистика	397,000
2	0712152	Кількість громадян ,які перебувають на обліку для отримання пільгових рецептів	осіб	статистика	19340,000
3	0712152	Кількість виданих рецептів пільговим категоріям громадян	шт.	статистика	6335,000
4	0712152	Кількість проведених ремонтів	шт.	Розрахункові дані	
ефективності					
1	0712152	Середні витрати на проведення ремонтів	тис. грн.	Розрахункові дані	
2	0712152	Середні витрати на лікування одного учасника АТО та реабілітованого	тис. грн.	Розрахункові дані	749,212
3	0712152	Середні витрати на одного одержувача пільгових рецептів	грн.	Розрахункові дані	4274,750
якості					
1	0712152	Динаміка росту видатків на надання безкоштовних рецептів	%	Розрахункові дані	
2	0712152	Динаміка росту видатків на надання медичної допомоги учасникам АТО	%	Розрахункові дані	3,000
3	0712152	Динаміка росту видатків на поточні ремонти	%	Розрахункові дані	1,270
2	0712152	Забезпечення надання медичної допомоги населенню			
затрат					
1	0712152	Кількість лікарів	од.	Штатний розпис	63,750
2	0712152	Кількість ліжок у денних стаціонарах	од.	звітність установи	60,000
3	0712152	кількість установ	од.	Мережа установ	1,000
4	0712152	Кількість штатних одиниць	од.	Штатний розпис	219,250
продукту					
1	0712152	Кількість пролікованих хворих в денних стаціонарах	осіб	звітність установи	300,000
2	0712152	Кількість відвідувань в поліклінічних відділеннях	осіб	звітність установи	15200,000
3	0712152	Кількість відвідувань в жіночих консультаціях	осіб	звітність установи	6000,000
4	0712152	Кількість ліжко - днів у денних стаціонарах	тис. од.	звітність установи	1,360
ефективності					
1	0712152	Завантаженість ліжкового фонду в денних стаціонарах	днів	звітність установи	340,000
2	0712152	Середня тривалість перебування на лікуванні в денному стаціонарі одного хворого	днів	звітність установи	8,200

якості					
1	0712152	Динаміка тривалості перебування 1 хворого в стаціонарі денного перебування	днів	звітність установи	8,200
2	0712152	Зниження рівня захворюваності в порівнянні з попереднім роком	%	звітність установи	22,000
3	0712152	Рівень виявлення захворюваності у осіб працездатного віку на ранніх стадіях	%	Розрахункові дані	6,400
3	0712152				
затрат					
1	0712152	Кількість установ	од.	Мережа установ	
2	0712152	Кількість штатних одиниць	од.	звітність установи	
3	0712152	Кількість лікарів	од.	звітність установи	
продукту					
1	0712152	Кількість осіб, яким проведена планова санація	осіб	звітність установи	
2	0712152	Кількість лікарських відвідувань	тис. од.	звітність установи	
ефективності					
1	0712152	Кількість пролікованих пацієнтів на 1 стоматолога	осіб	звітність установи	
якості					
1	0712152	Зниження рівня захворюваності у порівнянні з попереднім роком	чол.	звітність установи	


11. Джерела фінансування інвестиційних проектів у розрізі підпрограм (2)

(тис.грн)

Код	Найменування джерел надходжень	КПКВК	Касові видатки станом на 1 січня звітного періоду			План видатків звітного періоду			Прогноз видатків до кінця реалізації інвестиційного проекту (3)			Пояснення, що характеризують джерела фінансування
			загальний фонд	спеціальний фонд	Разом	загальний фонд	спеціальний фонд	Разом	загальний фонд	спеціальний фонд	Разом	
1	2	3	4	5	6	7	8	9	10	11	12	13
	УСЬОГО:											


- 1 Код функціональної класифікації видатків та кредитування бюджету вказується лише у випадку, коли бюджетна програма не поділяється на підпрограми.
 2 Пункт 11 заповнюється тільки для затверджених у місцевому бюджеті видатків/надання кредитів на реалізацію інвестиційних проектів (програм).
 3 Прогноз видатків до кінця реалізації інвестиційного проекту зазначається з розбивкою за роками.

Начальник відділу охорони здоров'я та медичного забезпечення Тернопільської міської ради


 (підпис)

Р.Д. Левчук
 (ініціали та прізвище)


Заступник начальника відділу з економічних питань


 (підпис)

М.В. Тарнавська
 (ініціали та прізвище)

ПОГОДЖЕНО:

Начальник фінансового управління


 (підпис)

Н.П. Кучер
 (ініціали та прізвище)

Куца

18.06.2018 14:41:28

1 Даспорт бюджетної програми 000001813 від 18.06.2018 14:41:16

