



2019

TERNOPIL ТЕРНОПІЛЬ

INVESTMENT PASSPORT **ІНВЕСТИЦІЙНИЙ ПАСПОРТ**



DEVELOPED INFRASTRUCTURE **РОЗВИНЕНА ІНФРАСТРУКТУРА**

Favourable location
Engineering and transport infrastructure
Вигідне розташування
Інженерна та транспортна інфраструктура



INVESTMENT POTENTIAL **ІНВЕСТИЦІЙНИЙ ПОТЕНЦІАЛ**

Favourable investment climate
Successful investment experience
Effective investment proposals
Сприятливий інвестиційний клімат
Успішний досвід інвестування
Ефективні інвестиційні пропозиції



ECONOMIC POTENTIAL **ЕКОНОМІЧНИЙ ПОТЕНЦІАЛ**

Diverse economy
High rates of development
Різномпланова економіка
Високі темпи розвитку

Strategy of development	04
About Ternopil	05
Transport & logistics	06
Labour potential	08
Innovation in management	09
Investments	10
International cooperation	11
Industry	12
Investment policy	13
Investment proposals	14
Trade	16
Budget capacity	17
Tourism & leisure	18
Indicators of development	19

Investment passport is a comprehensive newsletter that contains the main indicators of the city social and economic development, as well as other information about the city and provides investors with an idea of its investment climate and investment opportunities.

Investment passport has been prepared by Rating agency «IBI-Rating» LLC.



Стратегія розвитку	20
Про Тернопіль	21
Транспорт та логістика	22
Трудовий потенціал	24
Інновації управління	25
Інвестиції	26
Міжнародна співпраця	27
Промисловість	28
Інвестиційна політика	29
Інвестиційні пропозиції	30
Торгівля	32
Бюджетні можливості	33
Туризм та дозвілля	34
Показники розвитку	35

Інвестиційний паспорт - комплексний інформаційний бюлетень, який містить основні показники соціально-економічного розвитку міста, а також інші відомості про місто та дає інвестору уявлення про інвестиційний клімат та інвестиційні можливості.

Інвестиційний паспорт підготовлений ТОВ «Рейтингове агентство «ІБІ-Рейтинг».



DEAR COLLEAGUES,
WELCOME ALL WHO ARE INTERESTED IN THE
DEVELOPMENT OF TERNOPIIL CITY!

Our city is one of the main centers of the historical region of Galychyna and one of the cultural, business and religious centers of the Western Ukraine.

The formation of Ternopil was quite difficult, during its 478-year history, the city was part of six states and empires, it repeatedly experienced devastation. However, during its existence Ternopil has been rebuilt and has grown, being driven by the local community, whose development is a top priority of activities of the city authorities.

Since independence of Ukraine, we have a built multi-regional business and tourist center, preserved and restored industrial potential of the city, improved quality of life of its residents.

Today, efforts are being made on ensuring further economic growth, prosperity, increased competitiveness of the economy, improved living standards of the population and implementation of the city community interests.

The city is open to further cooperation and establishing constructive business relationships with investors, businessmen and all who care about development of the city, as well as the country.

We invite you to become acquainted with Ternopil!

Sincerely,
Mayor of Ternopil city
Serhiy Nadal

ШАНОВНІ КОЛЕГИ,
РАДИЙ ВІТАТИ ВСІХ, ХТО ЗАЦІКАВИВСЯ
РОЗВИТКОМ МІСТА ТЕРНОПІЛЬ!

Наше місто є одним із головних центрів історичного регіону Галичини та одним із культурних, ділових та релігійних центрів заходу України.

Становлення Тернополя відбувалось доволі не-просто – за 478-літню історію місто входило до складу шести держав та імперій, неодноразово зазнавало руйнувань. Проте протягом всього часу існування Тернопіль відбудовувався та зростав, рушійною силою чого виступала місцева громада, розвиток якої є головним пріоритетом діяльності міської влади.

За роки незалежності України нами побудовано багатофункціональний регіональний діловий та туристичний центр, збережено та відновлено промисловий потенціал міста, покращено якість життя мешканців.

Сьогодні докладаються зусилля щодо забезпечення подальшого економічного зростання, збільшення добробуту, підвищення конкурентоспроможності економіки, комфорту життя населення та реалізації інтересів громади міста.

Місто відкрите для подальшого співробітництва та налагодження конструктивних ділових зв'язків з інвесторами, представниками ділових кіл і всіма, кому є небайдужим розвиток міста та країни.

Запрошуємо Вас ближче познайомитися з Тернополем!

З повагою,
Міський голова
Сергій Надал

Ternopil is a cozy, hospitable, comfortable for living and leisure European city



Ternopil was founded 15 April 1540, when Polish King Sigismund I issued a charter of foundation of the city and ownership of the land around it to Grand Crown Hetman, Mr. Jan Tarnovs'ky

STRATEGY OF DEVELOPMENT OF TERNOPIL UNTIL 2025



QUALITY OF LIFE IMPROVEMENT

- I. Reforming of housing and communal economy.
- II. Energy efficiency.
- III. Improving environmental and technogenic safety.
- IV. Development of the transport infrastructure.
- V. Ensuring efficient development of the city.
- VI. Implementation of the modern management system.
- VII. Achievement of the European level of health care provision.

TERRITORY OF DEVELOPMENT OF SCIENCE AND INNOVATION TECHNOLOGIES

- I. Increasing the role of universities in the city.
- II. Increasing of the city's innovative potential.

FORM OF COMPETITIVE ECONOMY

- I. Development of the city as a major transport and logistics center.
- II. Modernization of basic and creating of high-tech productions.
- III. Development of the sphere of hospitality.
- IV. Development of small and medium businesses.
- V. Development of international cooperation.
- VI. Increasing of the city investment attractiveness.

CITY OF NATIONAL AND SPIRITUAL VALUES, CULTURE AND SPORTS

- I. Development of the city as a center of national, spiritual values.
- II. Development of the city as a culture center.
- III. Development of the city as a center physical culture and sports.

TERNOPIL OCCUPIES HIGH PLACES IN RATINGS



Diploma of the Council of Europe. Flag of Honour of the Council of Europe. Table of Honour of the Council of Europe.

2nd place	6th place	4th place	4th place	10th place	uaBBB+
2016	2017	2018	2018	2019	2019
in rating «Cost efficiency of doing business» among cities of under 250 ths of population	among the most Democratic cities in Ukraine	in the «Index of satisfaction with the quality of spheres and services» all-Ukrainian municipal survey	among the most comfortable cities for life in Ukraine	in rating of transparency of cities	«the sufficient creditworthiness» in ratings of IBI-Rating by National Rating Scale



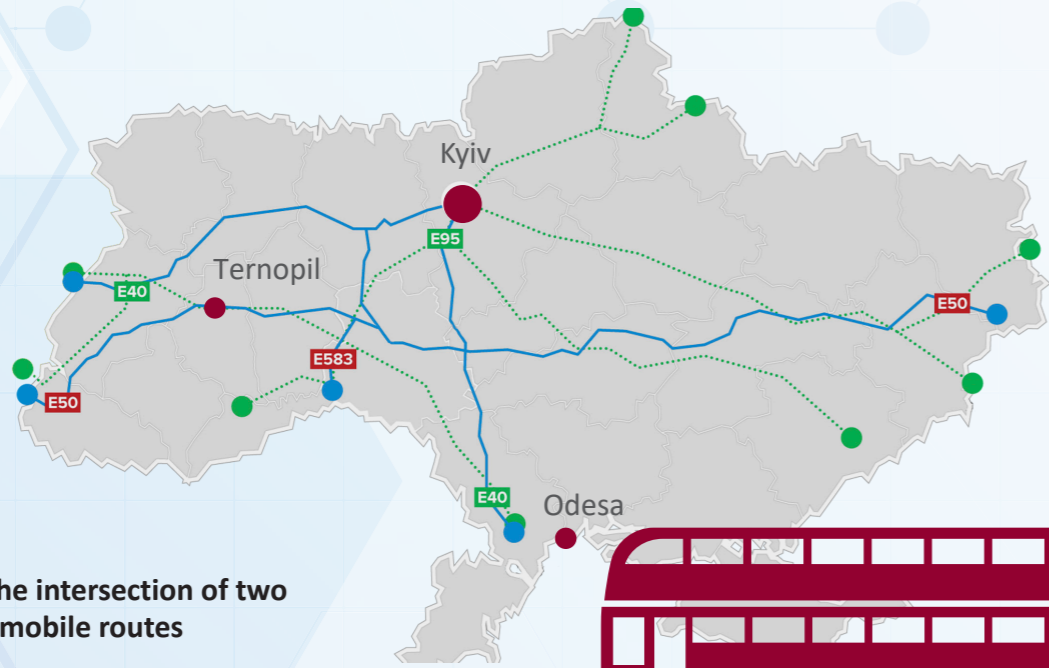
Ternopil is the center of Ternopil region and Ternopil city territorial community, established on 21 November 2018, which also includes eight settlements.



	Ternopil	Ternopil CTC
Area	59.0 km ²	151.9 km ²
Population	220.3 ths ppl	222.4 ths ppl
Employed	101.5 ths ppl	102.5 ths ppl

The Seret River flowing through **Ternopil**, along with the pond, form the water reservoir located in the central part of the city being the city's visiting card, recreation and entertainment center.

Ternopil has a convenient location and developed transport infrastructure



Ternopil is located at the intersection of two European automobile routes

European automobile route

E 50 Brest (France) - Nurenberg (Germany) - Prague (Czech Republic) - **Ternopil (Ukraine)** - Dnipro (Ukraine).

European automobile route

E 85 Klaipeda (Lithuania) - Lida (Belarus) - **Ternopil (Ukraine)** - Bucharest (Romania) - Ruse (Bulgaria) - Olexandroupolis (Greece).

Airports near Ternopil provide fast access to the EU and Asian countries

Outside the city there is «Ternopil» airport (TNL), which has a runway with artificial covering 2000 m long and 42 m wide, and can handle aircraft with a maximum take-off weight up to 61 tons. The airport throughput capacity is 100 passengers an hour. The airport currently carries out charter irregular flights of transportation of passengers and cargoes to almost all the countries of the world. The nearest airports are Lviv (120 km) and Kyiv (500 km).



The railway junction of **Ternopil** provides daily connection of domestic and international passengers transportation

The freight terminal «Ternopil cargo station» allows servicing 65.2 ths tons of cargo a day.

Railway station «Ternopil» - the main passenger terminal of the city with working capacity 17 ths people a day.

Through the city more than 30 pairs of trains pass.

Ternopil-Przemysl	02:44	227 km
Ternopil-Kosice	12:07	460 km
Ternopil-Kyiv	05:25	420 km
Ternopil-Odesa	08:29	683 km

Ternopil is one of the examples of development of public transport, introducing innovative technologies and modernization of transport networks



of freight traffic - railway transport



of the passenger transportation - electric transport



of the passenger transportation - automobile transport

Ternopil is the first city where the project of the automated fare collection (AFC) system has been implemented.



Ternopil received an award for the highest standards in the Transport Infrastructure Improvement at Kyiv Smart City Forum-2018.



The development of bicycle infrastructure is a priority area for the development of transport in **Ternopil**.

Until 2020, the total length of motorways and bicycle lanes of the city will have amounted to 51.3 km, 2 000 bicycle parking spaces will have been arranged.

	Bus	Trolley bus
Number of routers	39	10
Length of routes	650 km	164 km
Passenger capacity	8 478	7 750



Modernization of transport takes place in partnership with the **European Investment Bank**, through its funding it is envisaged to purchase 15 new low-floor buses.



Ternopil has a significant labour potential and trains specialists in many professional areas



Ternopil is an innovative city providing high quality of life, a city of Ukrainian traditions and spirituality

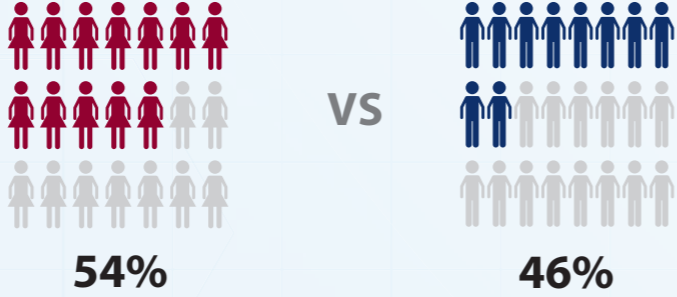
Since 2013, in **Ternopil**, the Administrative Service Centre has been operational. The Center provides 243 services, including via electronic means.



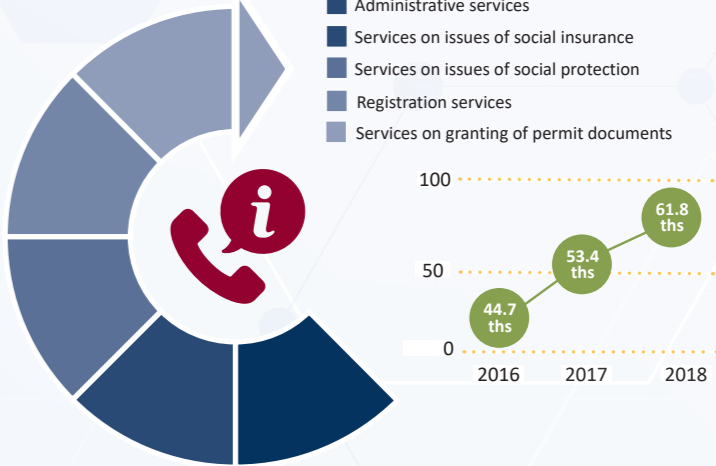
Ternopil is one of the few cities in Ukraine where an increase of the population has been observed for a long period.

By gender structure, most of the population of **Ternopil** are women, of them - women of working-age account for 80%. The share of men of working-age account for 90%.

The share of the working age population is higher than average indicator in Ukraine.




Ternopil increases efficiency, openness and transparency of the government's activity using the latest information and telecommunication technologies.

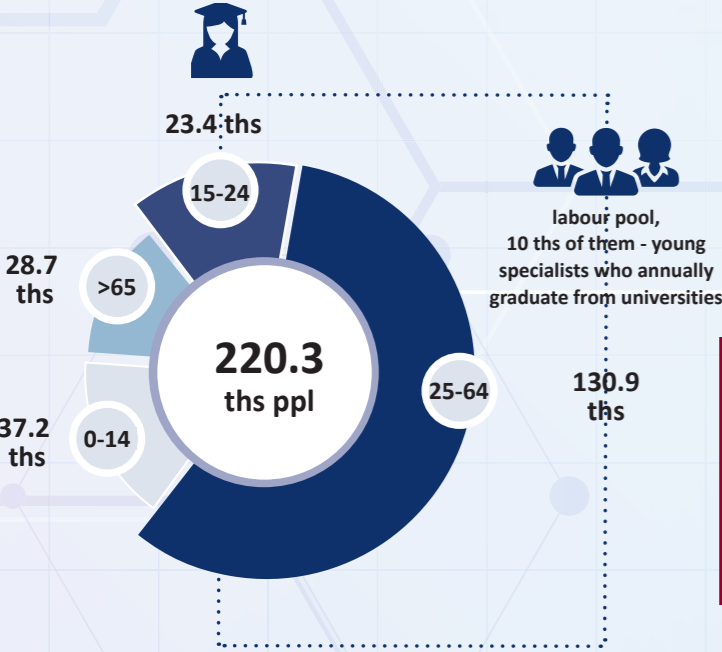


In 2015, **Ternopil** has been one of the first to join the e-procurement system.

Since 2018, PROZORRO has been used to carry out tenders for the lease of communal property.



Since 2018, the participation of residents in the local self-government has been carried out in the format of electronic polls, consultations and discussion of normative acts.



The available labour potential given relatively low wages in **Ternopil**, create additional advantages for investors in terms of starting up and doing business in the city.

labour pool, 10 ths of them - young specialists who annually graduate from universities

	Number
Universities	6
Students	34.1 ths
Start education	6.9 ths
Graduates	10.1 ths

The main competitive factor of **Ternopil** is the significant number of talented youth.

In the city's educational institutions students major in many specialties, i.e. from a plasterer to an IT expert.


Since 2018, the smart card fare payment system has been used in the city public transport, thanks to which **Ternopil** citizens and the city guests can pay the public transport fare by a personalized «Social card of Ternopil resident» or an e-multi journey ticket.

Since 2011, in the area of provision of administrative and non-administrative services by Ternopil city council, an ISO 9001:2015 quality management system has been applied.



Since 2015, the form of collective appeal of residents to the city authorities for collecting signatures in support of the e-petition on any issues within the competence of the authorities has functioned.

Since 2016, there has been a public budget, residents of **Ternopil** can submit projects, support them and observe how the winning projects have been implemented by the authorities.



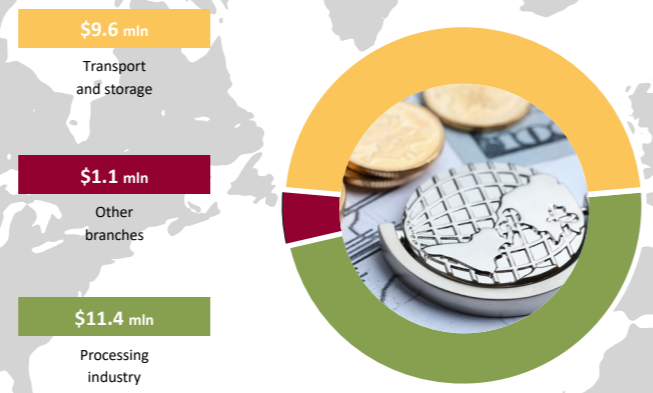
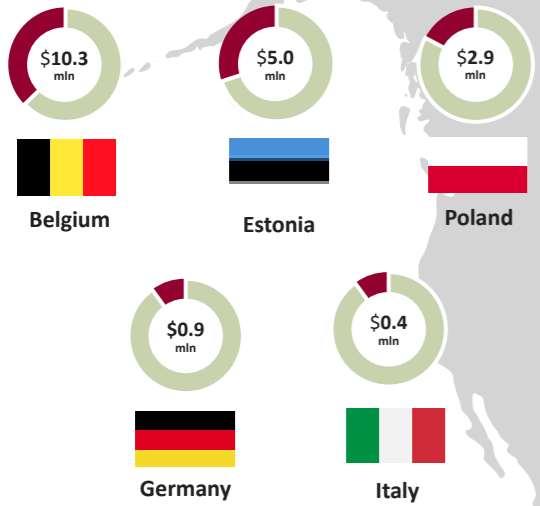
There is an annual increase in volumes of investments, which are directed to renewal of fixed assets of enterprises, construction and infrastructure

	2016	2017	2018
Capital investments	1.9 bln UAH	3.0 bln UAH	3.7 bln UAH
FDIs	\$15.0 mln	\$17.7 mln	\$21.2 mln

Ternopil increases investments in the infrastructure development and energy saving, including in partnership with international organizations



FDIs from 28 countries have been attracted to 81 enterprises of **Ternopil**.

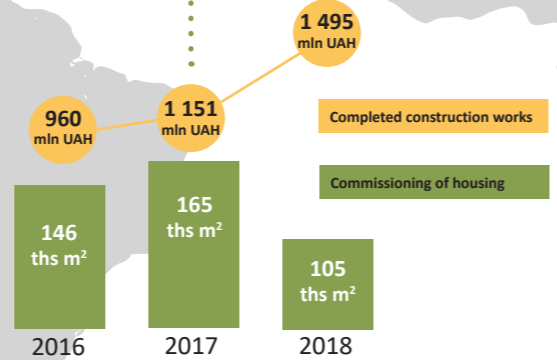


Projects: **Enhancing energy efficiency under the program «DemoUkraine DH»** (under implementation). Modernization of boiler-houses is underway, whereby it is envisaged to install 25 individual heat points with the use of the latest technologies. Amount of financing: €0.7 mln.
Reconstruction of the exterior lighting system «Mercury-free light» (envisaged to be implemented). Amount of financing: 17.5 mln UAH.



Projects: **Infrastructure Development of the City - 2** (under implementation). Modernization of the water supply and sewage facilities with the use of modern technologies is underway. Amount of financing: \$36.7 mln.
Increasing energy efficiency in the district heating sector (under implementation). It is envisaged to install individual heat points. Amount of financing: \$25.7 mln.
Transformational increase of energy efficiency in cities (under implementation). Work is underway to determine the prospects for improving the energy efficiency of the city for the next 10 years, developing a business plan for the creation of an energy service company and a revolving fund for energy efficiency.

- 1 139 mln UAH** Investments in residential and non-residential buildings
- 631 mln UAH** Investments in machinery and equipment
- 336 mln UAH** Investments in engineering structures
- 172 mln UAH** Investments in transport vehicles



Projects: **Deep thermal modernization of educational institutions** (under implementation). It is envisaged to carry out measures to improve energy efficiency in buildings. Amount of financing: €25.4 mln.
Public transport of the city (under implementation). It is envisaged to purchase 15 new low-floor buses. Amount of financing: €2.0 mln.



Project: **Ternopil** is a participant of the European initiative «Covenant of Mayors», in which it has undertaken to reduce the consumption of natural resources and CO₂ emissions by 20% by 2020 and to increase the share of renewable energy sources by more than 20%. In accordance with the Covenant, the Sustainable Energy Action Plan (SEAP) of the city has been developed.



Project: **Modernization of the central supply system** (under implementation). The project envisages the reconstruction of the central heating and hot water supply systems. Amount of financing: €15.0 mln.

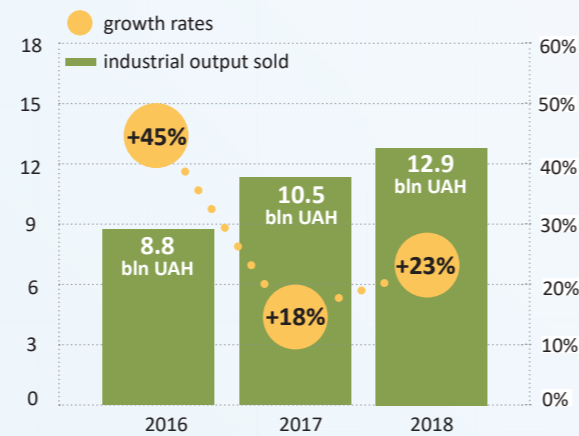


Capital (domestic) investments, which are aimed at modernization of production enterprises and infrastructure, as well as in new construction, grow at a high rate.

Ternopil has diversified production, whose volume over the past five years has more than three-fold increased

> 120 industrial enterprises
> 1 000 industrial SMEs

+ 92% production consumes in Ukraine



Ternopil has quite a developed industrial complex, as well as potential for preparing attractive proposals for investors

3.2 ths ha land under construction
2.0 ths ha land under forests
2.0 ths ha agricultural land
0.3 ths ha land under water

	2016	2017	2018
Privatized land plots	4.2 ha	5.8 ha	2.8 ha
Privatized real estate	2.1 ths m ²	0.5 ths m ²	1.0 ths m ²

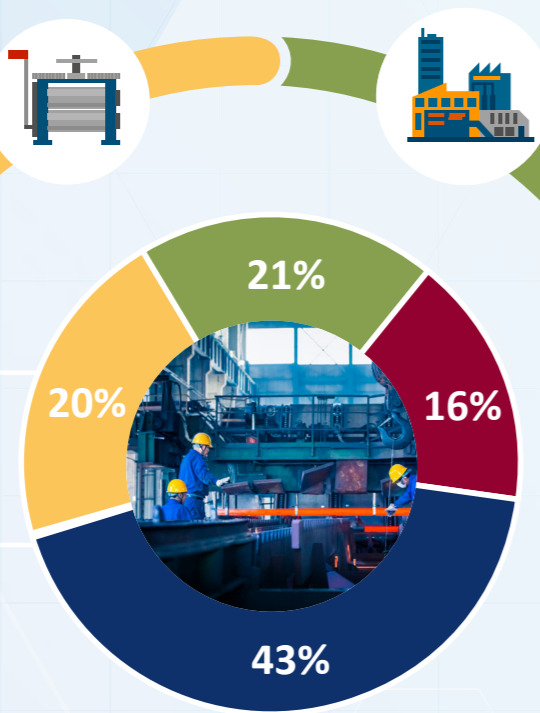
Total area of the land of **Ternopil** is 5.9 ths ha, including 5.2 ths ha - state and communal owned land. Since 1993 more than 1.2 ths communal owned objects have been privatized.

2 Machinery
lighting equipments, radio communication equipments

3 Other industries
textile, wood products, paper, pharmaceuticals, metal products

1 Food products
diary products, confectionary, bread products, ice cream, flour and cereals, drinks

4 Rubber and plastic products
windows, window fittings, metal-plastic constructions



3.4 ths objects of communal property
0.5 ths buildings, premises of communal property
557 ths m² area of buildings, premises of communal property



In order to inform the society and business environment on the progress of the city development **Ternopil** has been maintained the Rating of investment attractiveness.

Development of the investment environment through the eurointegration processes. Promotion and improvement of the city image as territory attractive for investment and cooperation

Restoration of the city industrial potential and promotion of development of the most perspective clusters of specialized branches of industry, the key industries being: light, food and electrotechnical

Improvement of the business climate, creation of favourable conditions for development, implementation of mechanism of cooperation between the city authorities and business entities. Resource and information provision. Formation of the entrepreneurship support infrastructure

Creation of high-tech industries, introduction of mechanisms for promoting and stimulating the use of the up-to-date technologies. Granting benefits on payment of local taxes for the newly created enterprises

Creation of favourable conditions to attract private owners who have long-term interests in developing privatized objects. Activation of privatisation and ensuring information transparency of the privatization process



Development of logistic infrastructure of the city (airport, logistic complexes)

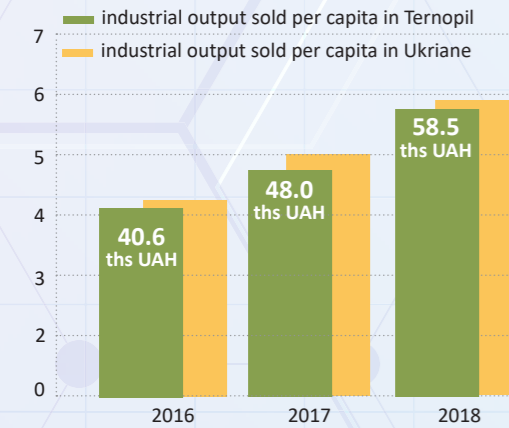
To inform the business environment about available investment proposals and communal property facilities of **Ternopil**, which are offered for sale or lease, a public register of such proposals is kept.



Link to investment proposals



Link to investment announcements







bln UAH	2016	2017	2018
Food industry	1.7	2.1	2.9
Machinery	0.7	0.9	1.3
Rubber, plastic products	1.0	0.9	1.1
Metal products	0.2	0.4	0.7
Wood products	0.2	0.2	0.3
Pharmaceuticals	0.2	0.2	0.2

Industrial park «Ternopil» is the newest project, created with the purpose to attract new production to a specially designated area with a well-equipped infrastructure

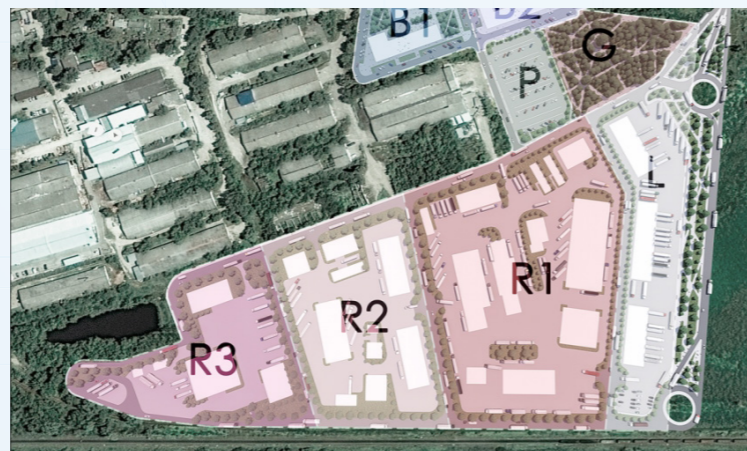

	Validity of industrial park:	30 years
	Location:	Ternopil, Mikulynetska st.
	Area of land plot:	15 ha
	Owner of land plot:	Ternopil city council
	Land plot purpose:	Processing and other industries
	Type of land plot:	«Greenfield», free of constructions
	Expected volume of investments:	\$1 - \$1.5 mln / ha
	Period of filling of park:	2019-2020

A number of projects have been developed in **Ternopil** aimed at improving infrastructure and raising social standards

	Project title:	Development-reconstruction of the leisure and recreation area
	Location:	Ternopil, district of «Dalny» beach, Chumatska st.
	Area of land plot:	22.9 ths m ²
	Expected volume of investments:	€ 1.3 mln




The main objective of the project - building boulevards near the Ternopil pond, which belongs to the regional landscape park «Zagrebellya» and creation of appropriate conditions for recreation of residents, tourists and visitors of the city.

It is envisaged to arrange bicycle paths, a scout park and a rope park, universal sports, children's playgrounds, establishment of a viewing platform, construction of a pier and equipping of the «Dalny» beach.





PRIORITY AREAS FOR INVESTMENTS




PROCESSING INDUSTRY

-  Processing of agricultural raw materials
-  Production of food products
-  Production of baby food products





SCIENTIFIC AND TECHNICAL ACTIVITIES

-  Research to improve product quality and use of new technologies
-  IT cluster




AUXILIARY PRODUCTION

-  Transport and storage
-  Hotels and restaurants
-  Administrative and auxiliary services

ENGINEERING NETWORKS

	Distance to the railway:	100 m
	Distance to the gas pipeline:	100 m
	Distance to the power line:	250 m
	Distance to the water pipe:	250 m



	Project title:	Bus + bicycle = a low-emission transport system
	Location:	Ternopil, 10 bicycle station
	Expected volume of investments:	€ 1.1 mln

The main objective of the project – improving the functioning of the public transport system by purchasing three low-emission hybrid buses and eighty public bicycles

There is a problem in the city related to a lot of travel time, due to an inadequate level of the functioning, low attractiveness and accessibility of the public transport to the city's residents. The public transport provision does not meet the needs of consumers.

The only solution is to create a system which will combine 2 elements, namely: a bus and a bicycle.



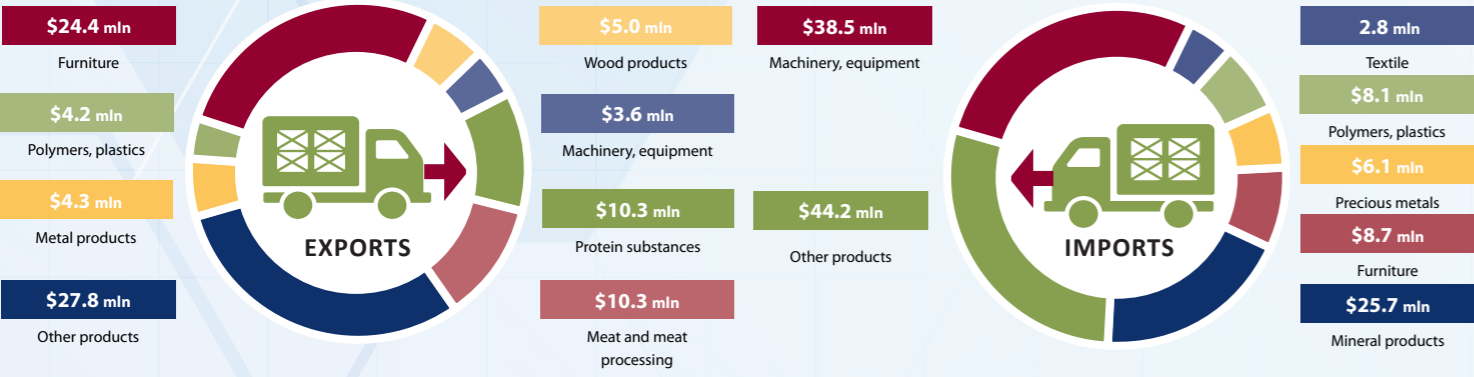
Ternopil increases the volume of foreign trade of goods and the geography of co-operation, and also is well endowed with retail trade facilities



\$ mln	2016	2017	2018
Exports of good	81.2	69.8	89.9
Imports of good	86.6	118.0	134.1
Trade turnover	167.8	187.8	224.0
Balance	-5.4	-48.2	-44.3

Ternopil increases the budgetary revenues and expenditures, which also allocates for the development of the city's infrastructure

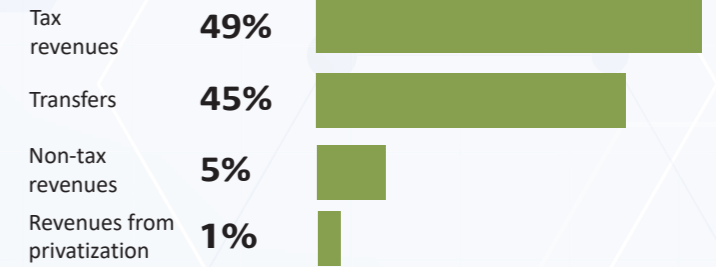
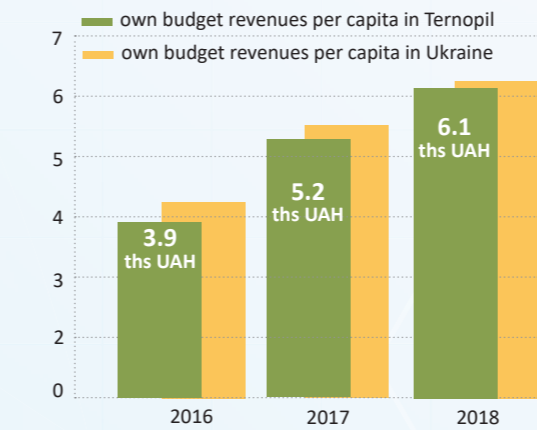
mIn UAH	2016	2017	2018
Budget revenues	1 729.6	2 341.0	2 450.7
Budget expenditures	1 723.5	2 372.1	2 454.1
Deficit / Surplus	5.9	-31.1	-3.7



Exports	Poland	Netherlands	Switzerland	Belarus	Austria	Germany	Kazakhstan	USA
2017	\$20.9 mln	\$8.6 mln	\$6.5 mln	\$3.4 mln	\$1.0 mln	\$4.4 mln	\$5.6 mln	\$0.7 mln
2018	\$23.3 mln	\$8.5 mln	\$8.3 mln	\$6.4 mln	\$6.3 mln	\$5.4 mln	\$3.8 mln	\$1.9 mln

Imports	Germany	Lithuania	China	Poland	France	Switzerland	Italy	Belarus
2017	\$30.3 mln	\$18.6 mln	\$11.1 mln	\$10.9 mln	\$7.6 mln	\$5.9 mln	\$2.9 mln	\$2.3 mln
2018	\$20.8 mln	\$25.3 mln	\$16.5 mln	\$12.4 mln	\$7.9 mln	\$6.6 mln	\$5.9 mln	\$5.2 mln

The filling up of the budget is differentiated both by industry and by payers of taxes and fees.



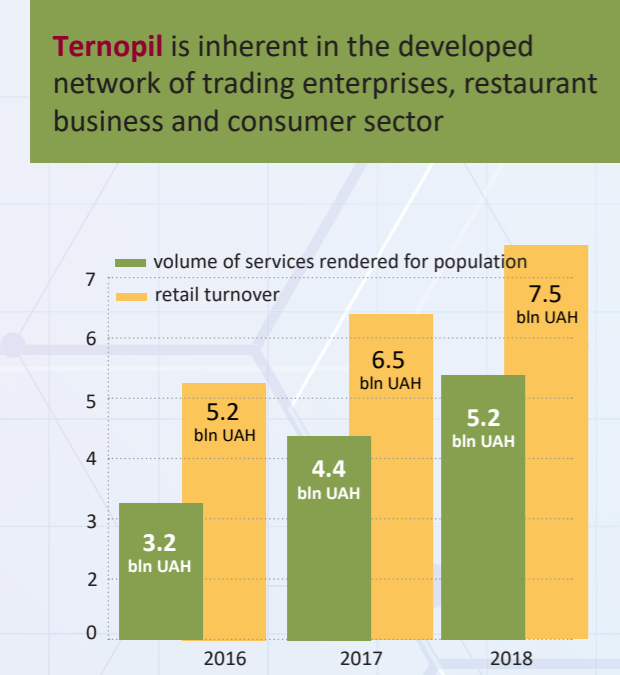
Ternopil city council together with utility companies are participants in the external borrowing market.

Funds are attracted from international financial institutions to implement infrastructure projects, including financing under guarantees of the city council.



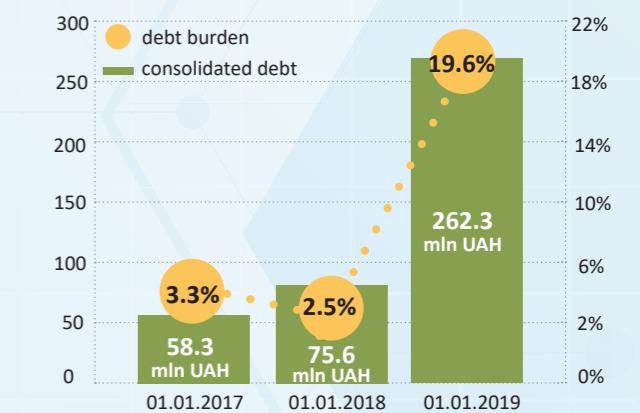
Borrowing obligations are executed in full scope according to concluded agreements.

The indicator of debt burden on the city budget revenues net of transfers is acceptable.



Since 2013 the credit rating has been maintained, which indicates that **Ternopil** has sufficient creditworthiness

Year	Credit rating	Outlook
2013	uaBBB	Stable
2014	uaBBB	Stable
2015	uaBBB	Stable
2016	uaBBB	Stable
2017	uaBBB	Stable
2018	uaBBB+	Stable
2019	uaBBB+	Stable




Ternopil is a regional tourist centre of active, festival and conference tourism, well-known for running of various competitions on the water


345
objects of historical cultural heritage



257
monuments of architecture


30
monuments of art in architecture

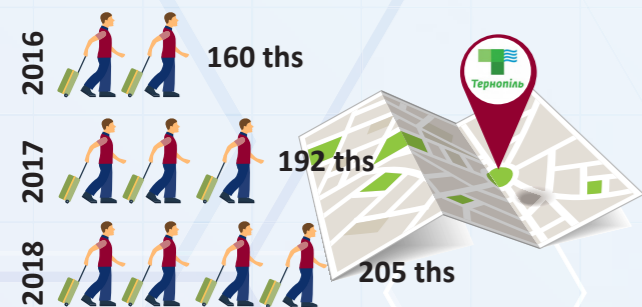

53
landmarks of history and archeology


32
hotels and hostels


61
travel firms


>400
restaurants and cafes


>25
annual public events, incl. international ones




Ternopil has a favourable geographic location, unique natural and climatic resources, rich historical and cultural heritage and a number of other advantages, the combination of which contributes to the development of tourism and capacity building of the tourist infrastructure.



Music festival «Faine misto» has received the **European Quality Label - EFFE Label 2019-2020** and has been included in the calendar of European festivals

Ternopil is among TOP-5 most popular travel destinations within Ukraine, including the Carpathians, Kyiv, Odesa and Bukovel

Ternopil is known for its mass public events, festivals and contests, including international ones, such as festivals of jazz and rock music, ethnic cuisine and book publishing festivals, etc.



Annually, **Ternopil** hosts the FIFA World Cup among the Ukrainian diaspora teams and organizes the International Football Juniors Tournament. Winter hockey competitions take place in winter.

The developed infrastructure of the embankment of Ternopil pond, being the business card of the city, allows to annually hold the championship by the highest standards of the Water Sports Federation.



Indicator	unit	2016	2017	2018	+/-
LABOUR MARKET					
Number of population	ths ppl	217.9	218.0	221.8	+1.7%
Number of registered unemployed	ths ppl	1.3	1.2	1.2	0.0%
Average monthly wage in Ternopil	UAH	4 115	6 106	8 078	+32.3%
Average monthly wage in Ukraine	UAH	5 070	7 104	9 648	+35.8%
INDUSTRY					
Volume of industrial output sold	mIn UAH	8 848.8	10 470.0	12 875.0	+23.0%
Volume of industrial output sold per capita in Ternopil	UAH	40 615.8	48 027.5	58 460.0	+21.7%
Volume of industrial output sold per capita in Ukraine	UAH	41 375.2	50 676.9	59 312.4	+17.0%
INVESTMENT AND CONSTRUCTION					
Foreign direct investments	mIn USD	15.1	17.8	21.1	+18.5%
Foreign direct investments per capita in Ternopil	USD	69.2	81.5	95.5	+17.2%
Foreign direct investments per capita in Ukraine	USD	882.4	921.4	747.7	+0.6%
Capital investments	mIn UAH	1 890.6	3 008.7	3 700.0	+23.0%
Capital investments per capita in Ternopil	UAH	8 677.8	13 801.4	16 800.0	+21.9%
Capital investments per capita in Ukraine	UAH	7 643.4	9 716.6	12 452.0	+28.2%
Volume of completed construction works	mIn UAH	959.8	1 151.4	1 494.9	+29.8%
Commissioning of housing	ths m ²	146.5	165.2	104.9	-36.5%
Commissioning of housing per capita in Ternopil	m ²	0.67	0.76	0.48	-36.8%
Commissioning of housing per capita in Ukraine	m ²	0.22	0.24	0.21	-12.5%
DOMESTIC AND FOREIGN TRADE					
Retail trade turnover	mIn UAH	5 250.0	6 544.0	7 510.0	+14.8%
Retail trade turnover per capita in Ternopil	UAH	24 097.4	30 018.4	34 099.8	+13.6%
Retail trade turnover per capita in Ukraine	UAH	12 811.5	13 835.0	15 780.6	+14.1%
Exports of good	mIn USD	81.2	69.8	89.9	+28.7%
Imports of good	mIn USD	86.6	118.0	134.1	+13.7%
Foreign trade turnover	mIn USD	167.8	187.8	224.0	+19.3%
Foreign trade turnover per capita in Ternopil	USD	770.2	860.4	1 017.1	+18.2%
Foreign trade turnover per capita in Ukraine	USD	1 771.9	2 185.9	2 471.8	+13.1%
BUDGET PROVISION					
Budget revenues	mIn UAH	1 729.6	2 341.0	2 450.7	+4.7%
Own budget revenues per capita in Ternopil	UAH	3 869.4	5 151.3	6 053.5	+17.7%
Own budget revenues per capita in Ukraine	UAH	3 999.0	5 401.6	6 233.2	+15.4%
ECOLOGY					
Emission of pollutants into atmospheric air	ths tons	626.3	741.7	--	+18.4%
Emission of pollutants per capita into air in Ternopil	kg	2.9	3.4	--	+17.2%
Emission of pollutants per capita into air in Ukraine	kg	72.3	60.8	--	-15.9%

Тернопіль – затишне, гостинне, комфортне для життя та дозвілля європейське місто



Тернопіль заснований 15 квітня 1540 року, коли польський король Сигізмунд I видав великому коронному гетьману Янові Тарновському грамоту на заснування міста та володіння землею навколо

СТРАТЕГІЯ РОЗВИТКУ ТЕРНОПОЛЯ ДО 2025 РОКУ



ПІДВИЩЕННЯ ЯКОСТІ ЖИТТЯ МЕШКАНЦІВ

- I. Реформування житлово-комунального господарства.
- II. Енергоефективність.
- III. Підвищення екологічної, техногенної та цивільної безпеки.
- IV. Розвиток транспортної інфраструктури.
- V. Забезпечення ефективної розбудови міста.
- VI. Запровадження сучасної системи управління містом.
- VII. Досягнення європейського рівня надання медичної допомоги.

ТЕРИТОРІЯ РОЗВИТКУ МОЛОДИ, НАУКИ ТА ІННОВАЦІЙ

- I. Підвищення ролі вищих навчальних закладів у житті міста та зростання інноваційного потенціалу міста.
- II. Розвиток та забезпечення якісної освіти.

ФОРМУВАННЯ КОНКУРЕНТОСПРОМОЖНОЇ ЕКОНОМІКИ

- I. Розвиток міста як потужного транспортно-логістичного центру.
- II. Модернізація базових виробництв, створення високотехнологічних виробництв.
- III. Розвиток сфери гостинності.
- IV. Розвиток малого та середнього бізнесу.
- V. Розвиток міжнародного співробітництва.
- VI. Підвищення інвестиційної привабливості міста.

МІСТО НАЦІОНАЛЬНИХ ТА ДУХОВНИХ ЦІННОСТЕЙ, КУЛЬТУРИ, СПОРТУ

- I. Розвиток міста як центру національних та духовних цінностей.
- II. Розвиток міста як культурного центру.
- III. Розвиток міста як центру фізичної культури та спорту.

ТЕРНОПІЛЬ ПОСІДАЄ ВИСОКІ МІСЦЯ В РЕЙТИНГАХ



Диплом Ради Європи.
Почесний прапор Ради Європи.
Почесна таблиця Ради Європи.

2 місце	6 місце	4 місце	4 місце	10 місце	aaBBB+
2016 рік	2017 рік	2018 рік	2018 рік	2019 рік	2019 рік
в рейтингу «Ефективність витрат на ведення бізнесу» серед міст до 250 тис. населення	в рейтингу найбільш демократичних міст України	в дослідженні «Індекс задоволеності якістю сфер та послуг» за результатами Всеукраїнського опитування	в рейтингу найкомфортніших міст для життя	в рейтингу прозорості міст	«Достатня кредитоспроможність» в рейтингах IBI-Rating за Національного рейтинговою шкалою



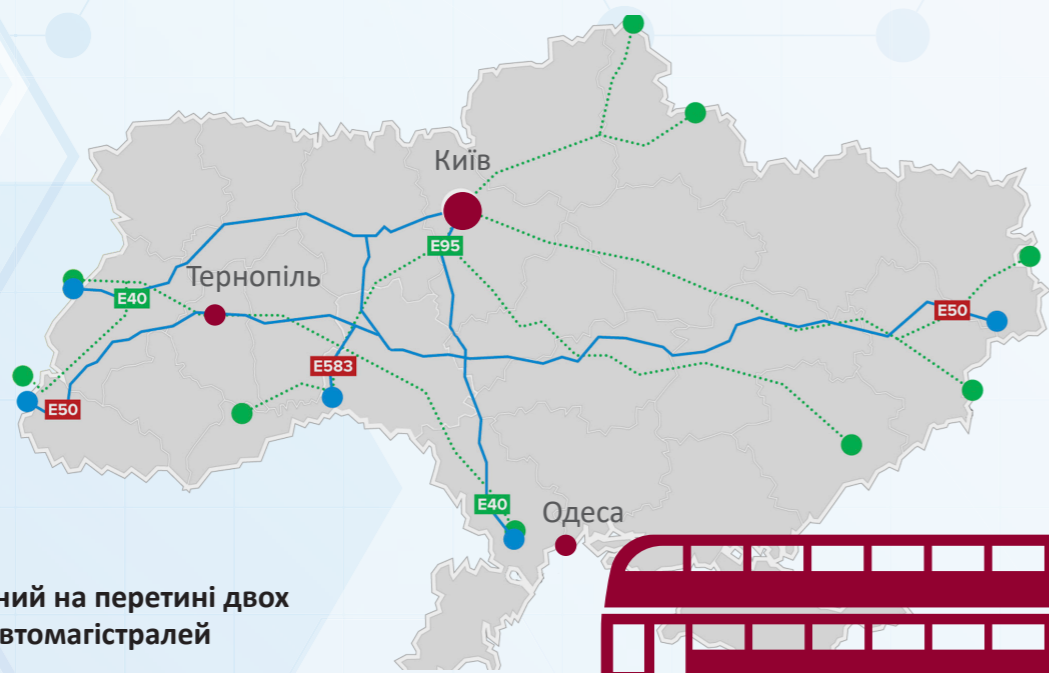
Тернопіль - центр Тернопільської області та Тернопільської міської територіальної громади, створеної 21 листопада 2018 року, до складу якої також входять вісім населених пунктів.



	Тернопіль	Тернопільська МТГ
Площа	59,0 км ²	151,9 км ²
Населення	220,3 тис. осіб	222,4 тис. осіб
Зайняті	101,5 тис. осіб	102,5 тис. осіб

Через **Тернопіль** протікає річка Серет, на якій розташовано Тернопільський став - водойма, що знаходиться в центральній частині міста та являється його візитівкою, центром відпочинку та розваг.

Тернопіль - має вигідне розташування та розвинену транспортну інфраструктуру



Тернопіль розташований на перетині двох європейських автомагістралей

Європейський автомобільний маршрут

E 50 Брест (Франція) - Нюрнберг (Німеччина) - Прага (Чехія) - **Тернопіль (Україна)** - Дніпро (Україна).

Європейський автомобільний маршрут

E 85 Клайпеда (Литва) - Ліда (Білорусь) - **Тернопіль (Україна)** - Бухарест (Румунія) - Русе (Болгарія) - Олександрополіс (Греція).



Тернопіль - ключовий пункт в міжнародному проекті дорожнього будівництва «Go Highway». Цей міжнародний транспортний коридор з'єднає порти Балтійського та Чорного морей.

Аеропорти поблизу **Тернополя** дозволяють швидко дістатись до країн ЄС та Азії



За межами міста розташований аеропорт «Тернопіль» (TNL), який має злітно-посадкову смугу з штучним покриттям розміром 2000 м x 42 м й може обслуговувати повітряні судна з максимальною злітною масою до 61 тонн.

Пропускна спроможність аеропорту – до 100 пасажирів на годину. Наразі аеропорт виконує чартерні, нерегулярні польоти з перевезення пасажирів, вантажів у майже всі країни світу.

Найближчі аеропорти – м. Львів (120 км) та м. Київ (500 км).



Залізничний вузол **Тернополя** забезпечує щоденні внутрішньодержавні та міжнародні пасажирські перевезення

Залізнична станція «Тернопіль-Товарний» дозволяє обслуговувати 65,2 тис. тонн вантажів на добу.

Залізнична станція «Тернопіль» - головний пасажирський термінал міста з пропускнуою спроможністю 17 тис. осіб на добу.

Через місто проходить більше 30 пар поїздів.

Тернопіль-Пшемисль	02:44 хв.	227 км
Тернопіль-Кошице	12:07 хв.	460 км
Тернопіль-Київ	05:25 хв.	420 км
Тернопіль-Одеса	08:29 хв.	683 км

Тернопіль - один із зразків розвитку публічного транспорту в країні, впроваджує інноваційні технології та проводить модернізацію транспортних мереж



Вантажних перевезень - залізничний транспорт




Пасажирських перевезень - електротранспорт



Пасажирських перевезень - автотранспорт

Тернопіль - перше місто, де реалізовано проект автоматизованої системи оплати за проїзд.



Тернопіль отримав відзнаку за найвищі стандарти у розвитку транспортної інфраструктури на Kyiv Smart City Forum-2018.



Розвиток велосипедної інфраструктури - пріоритетний напрямок розвитку транспорту в **Тернополі**.

До 2020 року загальна довжина велошляхів та велосипедних контрсмуг міста становитиме 51,3 км, буде облаштовано 2 000 велосипедних паркомісць.

	Автобус	Тролейбус
Кількість маршрутів	39	10
Протяжність маршрутів	650 км	164 км
Пасажиромісткість	8 478	7 750



Модернізація транспорту відбувається в партнерстві з **Європейським інвестиційним банком**, за кошти якого планується придбати 15 нових низькопідлогових автобусів.



Тернопіль володіє значним трудовим потенціалом та підготовлює спеціалістів за багатьма спеціальностями

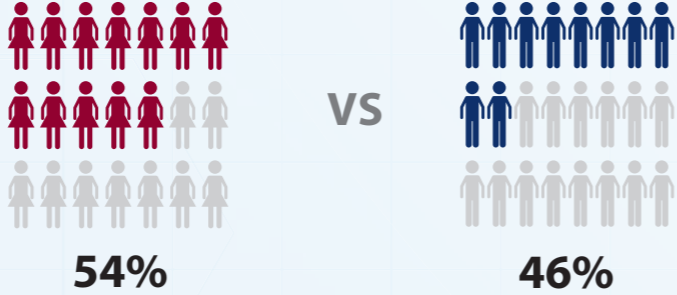


Тернопіль – інноваційне місто, яке забезпечує високу якість життя, місто українських традицій та духовності

З 2013 року в **Тернополі** працює Центр надання адміністративних послуг. Центр забезпечує надання 243 послуг, у т. ч. через електронний зв'язок.




Тернопіль - одне з небагатьох міст України, де протягом тривалого періоду спостерігається приріст населення. Більшість населення **Тернополя** складають жінки, з них 80% працездатного віку. Частка чоловіків працездатного віку - 90%. Питома вага осіб працездатного віку в структурі населення є вищою за середній показник по країні.



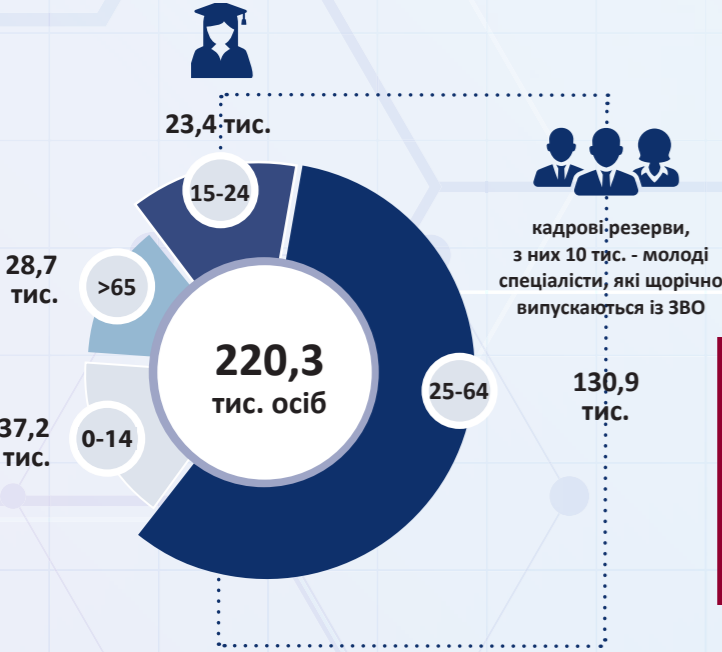
Тернопіль підвищує ефективність, відкритість та прозорість діяльності влади, застосовуючи новітні інформаційно-телекомунікаційні технології.



У 2015 році **Тернопіль** одним з перших долучився до системи електронних закупівель. З 2018 року PROZORRO використовується для проведення конкурсів з оренди комунального майна.



З 2018 року діє форма участі мешканців у місцевому самоврядуванні, що проводиться в форматі електронного опитування, консультацій та обговорення нормативних актів.



Нааявний трудовий потенціал за одночасно порівняно невисокого рівня оплати праці в **Тернополі** створюють додаткові переваги для інвесторів у частині започаткування та ведення бізнесу в місті.

	Кількість
Заклади вищої освіти	6
Студенти	34,1 тис.
Прийнято на навчання	6,9 тис.
Випускники	10,1 тис.

Конкурентною перевагою **Тернополя** є значна кількість талановитої молоді. Міські заклади освіти готують студентів за багатьма спеціальностями - від муляра до ІТ спеціалістів.

З 2018 року діє електронна система оплати за проїзд у міському пасажирському транспорті, завдяки якій тернополяни та гості міста можуть розраховуватися за проїзд персоніфікованою «Соціальною картою тернополянина» або електронним проїзним квитком.



З 2011 року в сфері надання Тернопільською міською радою адміністративних та неадміністративних послуг застосовується система менеджменту якості відповідно до вимог стандарту ISO 9001:2015.



З 2015 року діє форма колективного звернення мешканців до міської влади для здійснення збору підписів на підтримку електронної петиції щодо будь-яких питань, що відносяться до компетенції влади.



З 2016 року діє громадський бюджет, тернополяни можуть подавати проекти, підтримувати їх та спостерігати за тим, як проекти-переможці реалізуються владою.

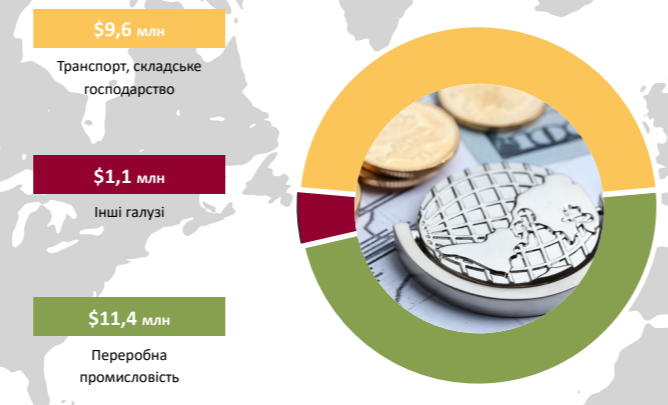
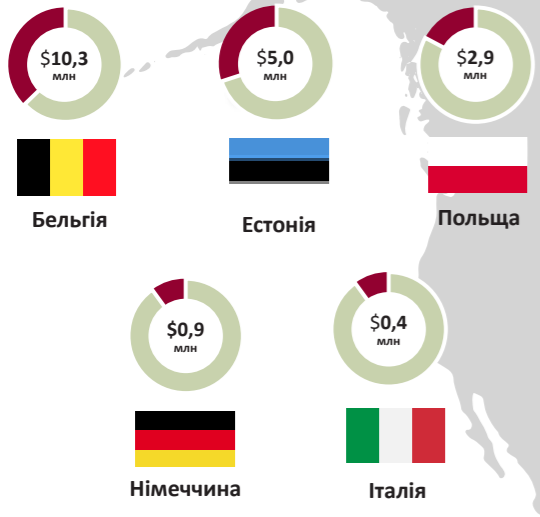
В Тернополі щорічно зростають обсяги інвестицій, які спрямовуються в оновлення основних фондів, будівництво та інфраструктуру

	2016	2017	2018
Капітальні інвестиції	1,9 млрд грн	3,0 млрд грн	3,7 млрд грн
Іноземні інвестиції	\$15,0 млн	\$17,7 млн	\$21,2 млн

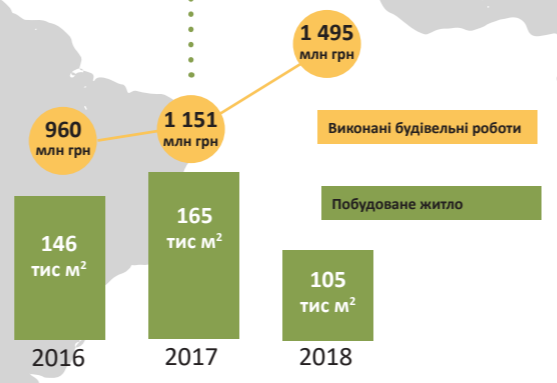
Тернопіль збільшує інвестиції в розвиток інфраструктури та енергозбереження, у т. ч. в партнерстві з міжнародними організаціями



В Тернополі працює 81 підприємство, які залучили прямі іноземні інвестиції з 28 країн світу.



1 139 млн грн	Інвестиції в житлові та нежитлові споруди	
631 млн грн	Інвестиції в машини та обладнання	
336 млн грн	Інвестиції в інженерні споруди	
172 млн грн	Інвестиції в транспортні засоби	



Високими темпами зростають капітальні (внутрішні) інвестиції, які спрямовуються на модернізацію виробництва та інфраструктури, а також у нове будівництво

Проекти: Підвищення енергоефективності за програмою «DemoUkraine DH» (реалізується). Ведеться модернізація котельень, де планується встановити 25 індивідуальних теплових пунктів із застосуванням новітніх технологій. Обсяг фінансування: €0,7 млн.

Реконструкція системи зовнішнього освітлення «Світло без ртуті» (планується до реалізації). Обсяг фінансування: 17,5 млн грн.

Проекти: Розвиток міської інфраструктури - 2 (реалізується). Ведеться модернізація об'єктів водопровідно-каналізаційного господарства з використанням сучасних технологій. Обсяг фінансування: \$36,7 млн.

Підвищення енергоефективності в секторі центрального тепlopостачання (реалізується). Планується встановити індивідуальні теплові пункти. Обсяг фінансування: \$25,7 млн.

Трансформаційне підвищення енергетичної ефективності в містах (реалізується). Ведеться робота із визначення перспектив покращення енергетичної ефективності міста на наступні 10 років, готується бізнес-план із створення енергосервісної компанії та револьверного фонду енергоефективності.

Проекти: Глибока термомодернізація будівель закладів освіти (реалізується). Планується провести заходи з підвищення енергоефективності будівель. Обсяг фінансування: €25,4 млн.

Міський громадський транспорт (реалізується). Планується придбати 15 нових автобусів із заниженим рівнем підлоги. Обсяг фінансування: €2,0 млн.

Проект: Тернопіль є учасником європейської ініціативи «Угода мерів», в рамках якої місто взяло на себе зобов'язання скоротити до 2020 року споживання природних ресурсів та викидів CO₂ на 20% та збільшити частку поновлювальних джерел енергії більше, ніж на 20%. Відповідно до Угоди розроблено план дій зі сталого енергетичного розвитку міста.

Проект: Модернізація системи центрального постачання (реалізується). Проектом передбачена реконструкція системи центрального тепlopостачання та подачі гарячої води. Обсяг фінансування: €15,0 млн.

Тернопіль
володіє різноплановим виробництвом, обсяги реалізації якого протягом останніх п'яти років зросли більш ніж у три рази



> 120
промислових підприємств



> 1 000
малих промислових підприємств




92%
промислової продукції споживається в країні



Тернопіль
володіє достатньо розвиненим промисловим комплексом та потенціалом для підготовки привабливих пропозицій для інвесторів

3,2 тис. га



забудовані землі

2,0 тис. га




с/г землі

2,0 тис. га



землі під лісами

0,3 тис. га



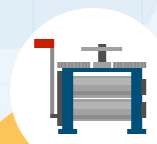
землі під водою

	2016	2017	2018
Продаж земель	4,2 га	5,8 га	2,8 га
Продаж нерухомості	2,1 тис. м ²	0,5 тис. м ²	1,0 тис. м ²

Загальна площа земель **Тернополя** - 5,9 тис. га, з них 5,2 тис. га - державні та комунальні землі. З 1993 року приватизовано більше 1,2 тис. об'єктів комунальної власності.

Машинобудування
освітлювальні прилади, засоби радіо зв'язку

2



Інша промисловість
текстиль, вироби з деревини, папір, фармацевтична продукція, металеві вироби

3



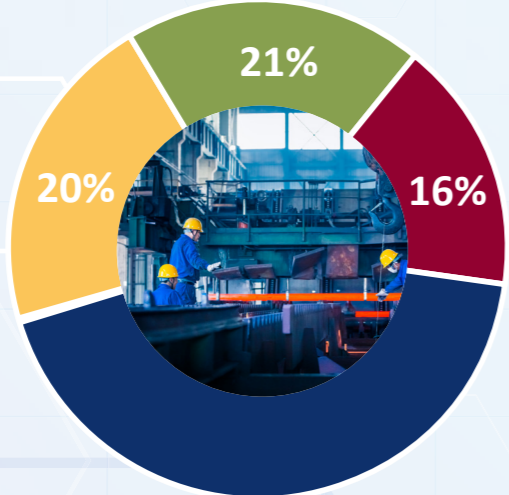
Гумові та пластмасові вироби
вікна, віконна фурнітура, металопластикові конструкції

4



Харчова промисловість
молочні, кондитерські, хлібо-булочні вироби, морозиво, борошно та крупи, напої

1



3,4 тис.



об'єктів комунальної власності

0,5 тис.



об'єктів комунальної нерухомості

557 тис. м²



площа комунальних об'єктів



Для інформування бізнесу про стан розвитку міста підтримується рейтинг інвестиційної привабливості **Тернополя**.

Розвиток інвестиційного середовища через євроінтеграційні процеси. Промоція та підвищення іміджу міста як території, привабливої для інвестування та налагодження співробітництва

Відновлення промислового потенціалу міста та сприяння розвитку найбільш перспективних кластерів профільних галузей промисловості: легкої, харчової та електротехнічної

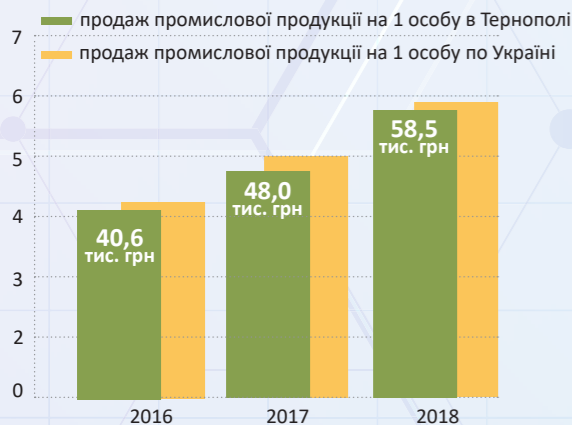
Створення високотехнологічних виробництв та впровадження механізмів стимулювання до використання новітніх технологій. Надання пільг по сплаті місцевих податків для новостворених виробництв

Поліпшення бізнес-клімату, створення сприятливих умов розвитку, запровадження механізму співпраці міської влади та суб'єктів підприємництва. Ресурсне та інформаційне забезпечення. Формування інфраструктури підтримки підприємництва

Створення сприятливих умов для появи приватних власників, які мають довгострокові інтереси у розвитку приватизованих об'єктів. Активізація приватизації та забезпечення інформаційної відкритості процесу



Розвиток логістичної інфраструктури міста (аеропорту, логістичних комплексів)



млрд грн	2016	2017	2018
Харчова промисловість	1,7	2,1	2,9
Машинобудування	0,7	0,9	1,3
Гумові, пластмасові вироби	1,0	0,9	1,1
Металеві вироби	0,2	0,4	0,7
Вироби з деревини	0,2	0,2	0,3
Фармацевтична продукція	0,2	0,2	0,2

Для інформування бізнес-середовища про наявні інвестиційні пропозиції та об'єкти комунальної власності **Тернополя**, запропоновані до продажу чи оренди, ведеться їх публічний реєстр.



Посилання на інвестиційні пропозиції



Посилання на інвестиційні оголошення

Індустріальний парк «Тернопіль»

- новітній проект, в рамках якого планується залучити нові виробництва на спеціально відведену територію з облаштованою інфраструктурою

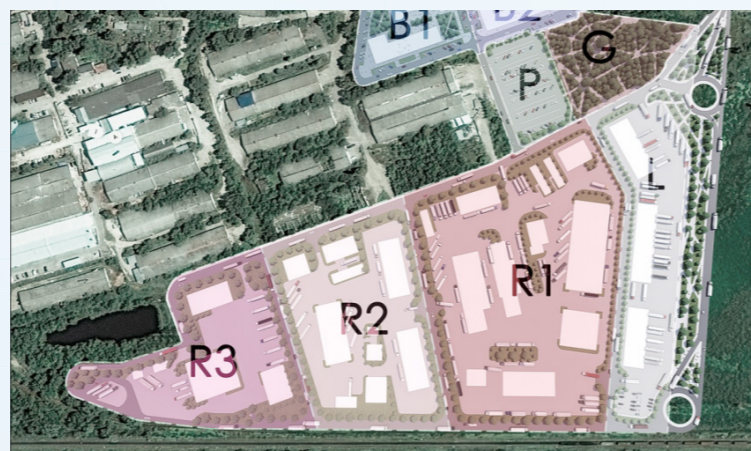


Термін дії індустріального парку:	30 років
Місцезнаходження:	м. Тернопіль, вул. Микулинецька
Площа земельної ділянки:	15 га
Власник земельної ділянки:	Тернопільська міська рада
Цільове призначення ділянки:	Переробна та інша промисловість
Тип земельної ділянки:	«Greenfield», вільна від забудови
Очікуваний обсяг інвестицій:	\$1 - \$1,5 млн / га
Період наповнення ІП:	2019-2020 рр.

В **Тернополі** розроблено низку проєктів, які мають на меті покращення інфраструктури та підвищення соціальних стандартів



Назва проєкту:	Влаштування-реконструкція відпочинково-рекреаційної зони
Місцезнаходження:	Тернопіль, район пляжу «Дальній», вул. Чумацька
Площа земельної ділянки:	22,9 тис. м ²
Орієнтовний обсяг інвестицій:	€ 1,3 млн



Основна мета проєкту - будівництво бульварів поблизу Тернопільського ставу, що належить до регіонального ландшафтного парку «Загребелля» та створення належних умов для відпочинку жителів, туристів та гостей міста.

Передбачається будівництво велосипедних доріжок, скаут-парку, мотузкового парку, універсального спортивного, дитячого майданчиків та оглядового майданчику, а також облаштування пірсу та пляжу «Дальній» із належною інфраструктурою.



ПРІОРИТЕТНІ СФЕРИ ДЛЯ ІНВЕСТУВАННЯ

ПЕРЕРОБНА ПРОМИСЛОВІСТЬ

Переробка сільськогосподарської сировини
Виробництво харчових продуктів
Виробництво продуктів дитячого харчування

НАУКОВА ТА ТЕХНІЧНА ДІЯЛЬНІСТЬ

Дослідницька діяльність із покращення якості продукції та використання нових технологій
ІТ-кластер

ДОПОМІЖНІ ВИРОБНИЦТВА

Транспорт та складське господарство
Тимчасове розміщення та харчування
Адміністративне, допоміжне обслуговування

ІНЖЕНЕРНІ МЕРЕЖІ

Відстань до залізничної гілки:	100 м
Відстань до газопроводу:	100 м
Відстань до лінії е/передач:	250 м
Відстань до водопроводу:	250 м



Назва проєкту:	Автобус + велосипед = низькоємісійна транспортна система
Місцезнаходження:	Тернопіль, 10 велосипедних станцій
Орієнтовний обсяг інвестицій:	€ 1,1 млн

Основна мета проєкту – покращення функціонування системи громадського транспорту шляхом придбання трьох низькоємісійних гібридних автобусів та вісімдесяти громадських велосипедів.

В місті є проблема, пов'язана з великими затратами часу на подорожі, що є результатом недостатнього рівня функціонування доступності громадського транспорту для його мешканців. Пропозиція громадського транспорту не відповідає потребам споживача.

Єдине рішення полягає в створенні системи, що поєднує 2 елементи: автобус і велосипед.



Тернопіль збільшує обсяги зовнішньої торгівлі товарами та географію співробітництва, а також добре забезпечений закладами роздрібною торгівлі



\$ млн	2016	2017	2018
Експорт товарів	81,2	69,8	89,9
Імпорт товарів	86,6	118,0	134,1
Торговий оборот	167,8	187,8	224,0
Сальдо	-5,4	-48,2	-44,2

Тернопіль збільшує надходження до міського бюджету та видатки, спрямовані на розвиток інфраструктури

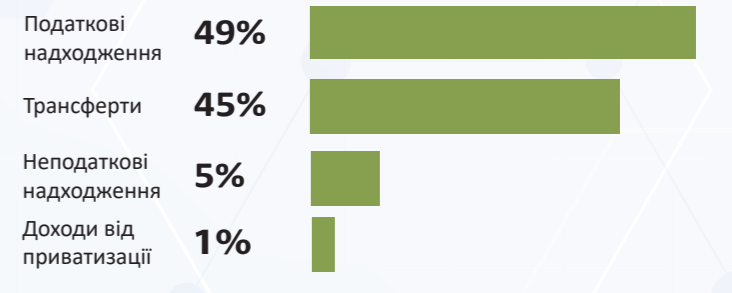
млн грн	2016	2017	2018
Доходи бюджету	1 729,6	2 341,0	2 450,7
Видатки бюджету	1 723,5	2 372,1	2 454,1
Дефіцит / профіцит	5,9	-31,1	-3,7



Експорт	Польща	Нідерланди	Швейцарія	Білорусь	Австрія	Німеччина	Казахстан	США
2017 рік	\$20,9 млн	\$8,6 млн	\$6,5 млн	\$3,4 млн	\$1,0 млн	\$4,4 млн	\$5,6 млн	\$0,7 млн
2018 рік	\$23,3 млн	\$8,5 млн	\$8,3 млн	\$6,4 млн	\$6,3 млн	\$5,4 млн	\$3,8 млн	\$1,9 млн

Імпорт	Німеччина	Литва	Китай	Польща	Франція	Швеція	Італія	Білорусь
2017 рік	\$30,3 млн	\$18,6 млн	\$11,1 млн	\$10,9 млн	\$7,6 млн	\$5,9 млн	\$2,9 млн	\$2,3 млн
2018 рік	\$20,8 млн	\$25,3 млн	\$16,5 млн	\$12,4 млн	\$7,9 млн	\$6,6 млн	\$5,9 млн	\$5,2 млн

Наповнення бюджету міста є диференційованими як за галузями, так і за платниками податків та зборів.

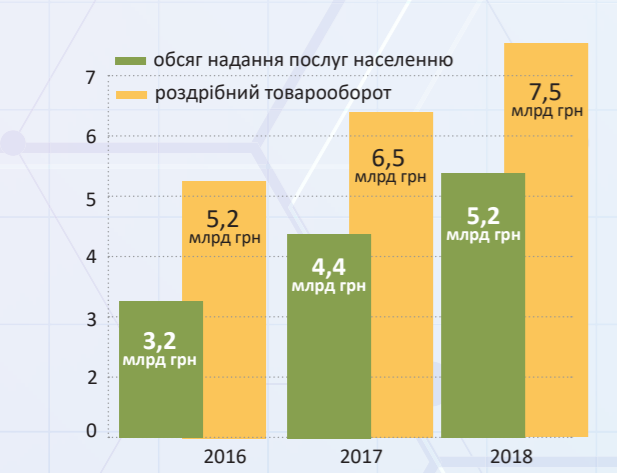


Тернопільська міська рада разом із комунальними підприємствами є активними учасниками ринку запозичень.

Кошти залучаються від міжнародних фінансових організацій на реалізацію інфраструктурних проектів, у т. ч. під гарантії міської влади.



Тернополю притаманна розвинена мережа підприємств торгівлі, ресторанного господарства та сфери послуг

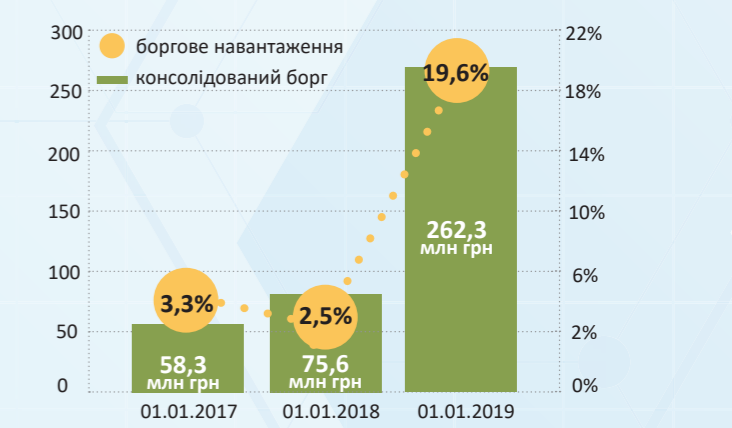


З 2013 року підтримується кредитний рейтинг, який свідчить про достатню кредитоспроможність **Тернополя**.

Кредитний рейтинг	Прогноз
2013 рік	uaBBB Стабільний
2014 рік	uaBBB Стабільний
2015 рік	uaBBB Стабільний
2016 рік	uaBBB Стабільний
2017 рік	uaBBB Стабільний
2018 рік	uaBBB+ Стабільний
2019 рік	uaBBB+ Стабільний

Зобов'язання за запозиченнями виконуються у повному обсязі відповідно до укладених угод.

Показник боргового навантаження на дохідну частину бюджету без урахування трансфертів є прийнятним.



Тернопіль - регіональний центр активного, фестивального та конференційного туризму, відомий проведенням різноманітних змагань на воді



345
об'єктів історичної спадщини



257
пам'яток архітектури та містобудування



30
пам'ятників монументального мистецтва



53
пам'ятки історії та археології



32
заклади розміщення



61
туристична фірма



>400
закладів харчування



>25
публічних заходів у т.ч. міжнародних щороку


2016 **160 тис.**

2017 **192 тис.**

2018 **205 тис.**



Тернопіль має сприятливе географічне розташування, унікальні природні та кліматичні ресурси, багату історико-культурну спадщину та ряд інших переваг, поєднання яких сприяє розвитку туризму та розбудові туристичної інфраструктури.



Тернопіль увійшов у ТОП-5 найбільш популярних напрямків подорожей в межах України, серед яких також Карпати, Київ, Одеса та Буковель

Тернопіль відомий масовими публічними заходами, фестивалям та конкурсам у т.ч. міжнародним, серед яких фестивалі джазової та рок музики, етно-гастрономічні та книговидавничі фестивалі тощо.



Музичний фестиваль «Файне Місто» отримав Європейський знак якості **EFFE Label 2019-2020** та внесений в календар європейських фестивалів

Розвинута інфраструктура набережної Тернопільського ставу, який є візитівкою міста, дозволяє щорічно проводити старт першості за найвищими стандартами Федерації водномоторного спорту.



Щорічно **Тернопіль** приймає Чемпіонат світу з футболу серед команд українських діаспор та проводить Міжнародний футбольний турнір серед юніорів. Взимку в рамках Свята зими відбуваються змагання з хокею.

Показник	од.	2016 рік	2017 рік	2018 рік	+ / -
РИНОК ПРАЦІ					
Чисельність наявного населення	тис. осіб	217,9	218,0	221,8	+1,7%
Кількість зареєстрованих безробітних	тис. осіб	1,3	1,2	1,2	0,0%
Середньомісячна заробітна плата в Тернополі	UAH	4 115	6 106	8 078	+32,3%
Середньомісячна заробітна плата по Україні	UAH	5 070	7 104	9 648	+35,8%
ПРОМИСЛОВІСТЬ					
Обсяг реалізації промислової продукції	млн. UAH	8 848,8	10 470,0	12 875,0	+23,0%
Реалізація промислової продукції на особу в Тернополі	UAH	40 615,8	48 027,5	58 460,0	+21,7%
Реалізації промислової продукції на особу по Україні	UAH	41 375,2	50 676,9	59 312,4	+17,0%
ІНВЕСТИЦІЇ ТА БУДІВНИЦТВО					
Прямі іноземні інвестиції	млн USD	15,1	17,8	21,1	+18,5%
Прямі іноземні інвестиції на особу в Тернополі	USD	69,2	81,5	95,5	+17,2%
Прямі іноземні інвестиції на особу по Україні	USD	882,4	921,4	747,7	+0,6%
Капітальні інвестиції	млн UAH	1 890,6	3 008,7	3 700,0	+23,0%
Обсяг капітальних інвестицій на особу в Тернополі	UAH	8 677,8	13 801,4	16 800,0	+21,9%
Обсяг капітальних інвестицій на особу по Україні	UAH	7 643,4	9 716,6	12 452,0	+28,2%
Обсяг виконаних будівельних робіт	млн UAH	959,8	1 151,4	1 494,9	+29,8%
Введення в експлуатацію житла	тис. м ²	146,5	165,2	104,9	-36,5%
Обсяг введення в експлуатацію на особу в Тернополі	м ²	0,7	0,8	0,5	-36,8%
Обсяг введення в експлуатацію на особу по Україні	м ²	0,2	0,2	0,2	-12,5%
ВНУТРІШНЯ ТА ЗОВНІШНЯ ТОРГІВЛЯ					
Обсяг роздрібного товарообороту	млн. UAH	5 250,0	6 544,0	7 510,0	+14,8%
Обсяг роздрібного товарообороту на особу в Тернополі	UAH	24 097,4	30 018,4	34 099,8	+13,6%
Обсяг роздрібного товарообороту на особу по Україні	UAH	12 811,5	13 835,0	15 780,6	+14,1%
Експорт товарів	млн USD	81,2	69,8	89,9	+28,7%
Імпорт товарів	млн USD	86,6	118,0	134,1	+13,7%
Зовнішньоторговельний оборот	млн USD	167,8	187,8	224,0	+19,3%
Обсяг зовнішньої торгівлі на особу в Тернополі	USD	770,2	860,4	1 017,1	+18,2%
Обсяг зовнішньої торгівлі на особу по Україні	USD	1 771,9	2 185,9	2 471,8	+13,1%
БЮДЖЕТНА ЗАБЕЗПЕЧЕНІСТЬ					
Доходи бюджету	млн UAH	1 729,6	2 341,0	2 450,7	+4,7%
Власні доходи бюджету на особу в Тернополі	UAH	3 869,4	5 151,3	6 053,5	+17,7%
Власні доходи бюджету на особу по Україні	UAH	3 999,0	5 401,6	6 233,2	+15,4%
ЕКОЛОГІЯ					
Викиди в атмосферне повітря від стаціонарних джерел	тис. тон	626,3	741,7	--	+18,4%
Обсяг викидів на особу в Тернополі	кг	2,9	3,4	--	+17,2%
Обсяг викидів на особу по Україні	кг	72,3	60,8	--	-15,9%



ЗАПРОШУЄМО ДО СПІВПРАЦІ

WELCOME FOR COOPERATION



5 Lystopadova St., Ternopil city
вул. Листопадова, 5, м. Тернопіль



+38 (0352) 25-37-80



ekon_mr@meta.ua



www.rada.te.ua